



**ISTRUZIONI PER EFFETTUARE L'IMMATRICOLAZIONE AL
CORSO DI SPECIALIZZAZIONE PER IL SOSTEGNO DIDATTICO –
a.a. 2018/2019**

Premessa

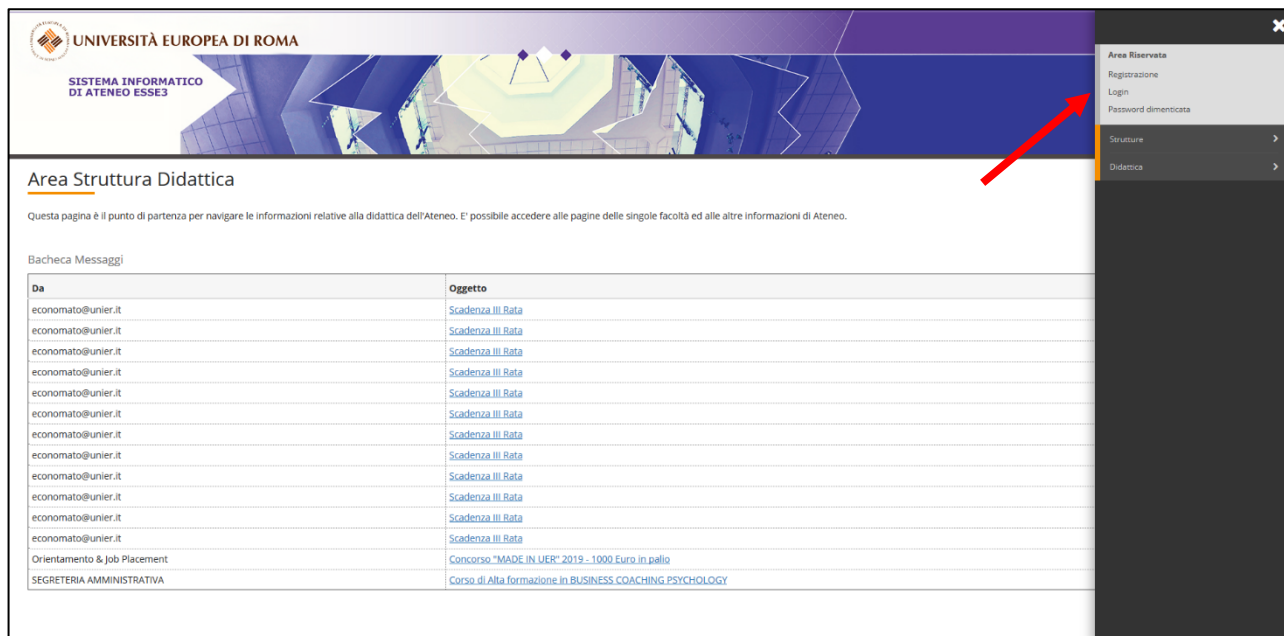
I candidati dovranno presentare la domanda di iscrizione presso la Segreteria Amministrativa, a pena di decadenza, **entro e non oltre le ore 12:00 del 23 luglio 2019**, secondo la seguente procedura:

- a) Login al sistema informatico di Ateneo;
- b) compilazione on - line della domanda di immatricolazione;
- c) versamento della tassa di iscrizione mediante MAV ONLINE (Pagamento Mediante Avviso), scaricabile accedendo, con le proprie credenziali, al sistema informatico di Ateneo;
- d) formalizzazione dell'iscrizione mediante consegna dell'apposita domanda e della relativa documentazione prevista, presso la Segreteria Amministrativa o potrà essere inviata a mezzo raccomandata con avviso di ricevimento o corriere, indirizzati all'Università Europea di Roma - Segreteria Amministrativa, Via degli Aldobrandeschi n. 190 - Roma.

ISTRUZIONI

1. Accedere all'Area riservata

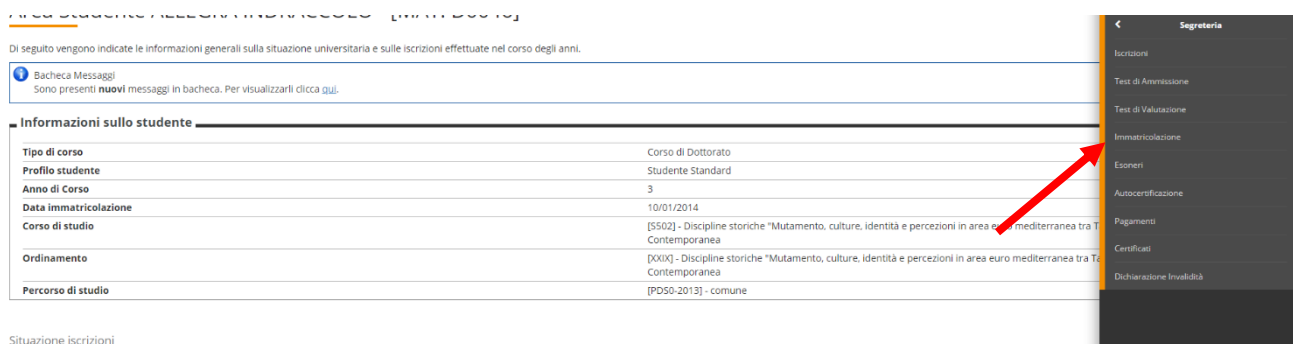
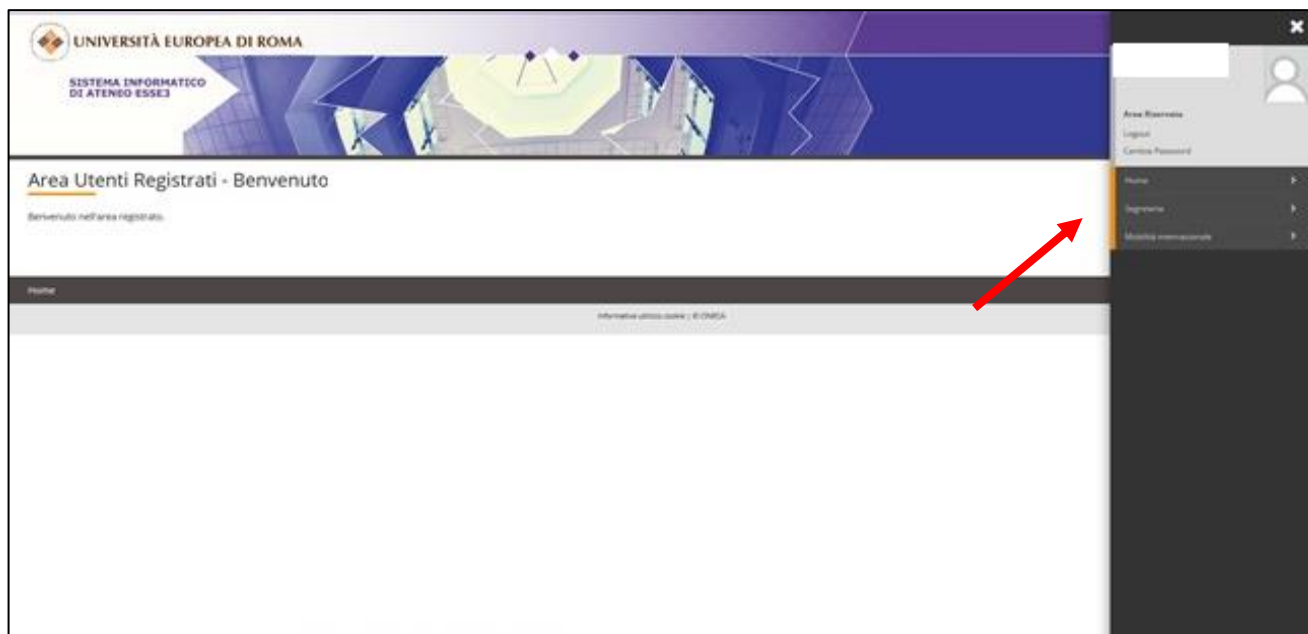
<https://unier.esse3.cineca.it/Home.do> e cliccare su "login" e accedere al sistema informatico inserendo nome utente e password.



The screenshot shows the website header for the University of Rome (UNIVERSITÀ EUROPEA DI ROMA) and the 'SISTEMA INFORMATICO DI ATENE0 ESSE3'. A red arrow points to the 'Area Riservata' menu in the top right corner, which includes options for 'Registrazione', 'Login', and 'Password dimenticata'. Below the header, the 'Area Struttura Didattica' is displayed, with a sub-header 'Area Struttura Didattica' and a brief description. Below this is a 'Bacheca Messaggi' section containing a table of messages.

Da	Oggetto
economato@unier.it	Scadenza III Bata
economato@unier.it	Scadenza III Bata
economato@unier.it	Scadenza III Bata
economato@unier.it	Scadenza III Bata
economato@unier.it	Scadenza III Bata
economato@unier.it	Scadenza III Bata
economato@unier.it	Scadenza III Bata
economato@unier.it	Scadenza III Bata
economato@unier.it	Scadenza III Bata
economato@unier.it	Scadenza III Bata
economato@unier.it	Scadenza III Bata
Orientamento & Job Placement	Concorso "MADE IN UJER" 2019 - 1000 Euro in palio
SEGRETERIA AMMINISTRATIVA	Corso di Alta formazione in BUSINESS COACHING PSYCHOLOGY

2. Una volta effettuato l'accesso, cliccare in "SEGRETERIA" presente nel menù a sinistra e procedere all'immatricolazione cliccando il pulsante in basso "IMMATRICOLAZIONE"



3. E successivamente su "Immatricolazione"

UNIVERSITÀ EUROPEA DI ROMA
SISTEMA INFORMATICO DI ATENE0 ESSE3

Immatricolazione

A traverso le pagine seguenti potrai procedere con l'immatricolazione al corso di studio che indicherai.

Attività	Sezione	Info	Stato
A - Selezione Corso di Studio	Tipologia Ingresso	?	🔒
	Elenco tipi corso di studio	?	🔒
	Elenco Corsi di Studio	?	🔒
	Elenco Percorsi di Studio	?	🔒
	Riepilogo scelta didattica	?	🔒
B - Titoli di accesso	Dettaglio Titoli di Accesso	?	🔒
	Dati immatricolazione	?	🔒
C - Immatricolazione	Conferma Dati immat	?	🔒

Legenda:

- 🔍 informazioni
- 🕒 Sezione in lavorazione o aperta
- 🔒 Sezione bloccata, si attiverà al completamento delle sezioni precedenti
- ✅ Sezione correttamente completata

Immatricolazione

4. Procedere scegliendo "corsi ad accesso programmato"

UNIVERSITÀ EUROPEA DI ROMA
SISTEMA INFORMATICO DI ATENE0 ESSE3

Registrato

Immatricolazione: Scelta tipologia ingresso

A traverso le pagine seguenti potrai procedere con l'immatricolazione al corso di studio che indicherai.

Scelta tipologia ingresso al corso di studio

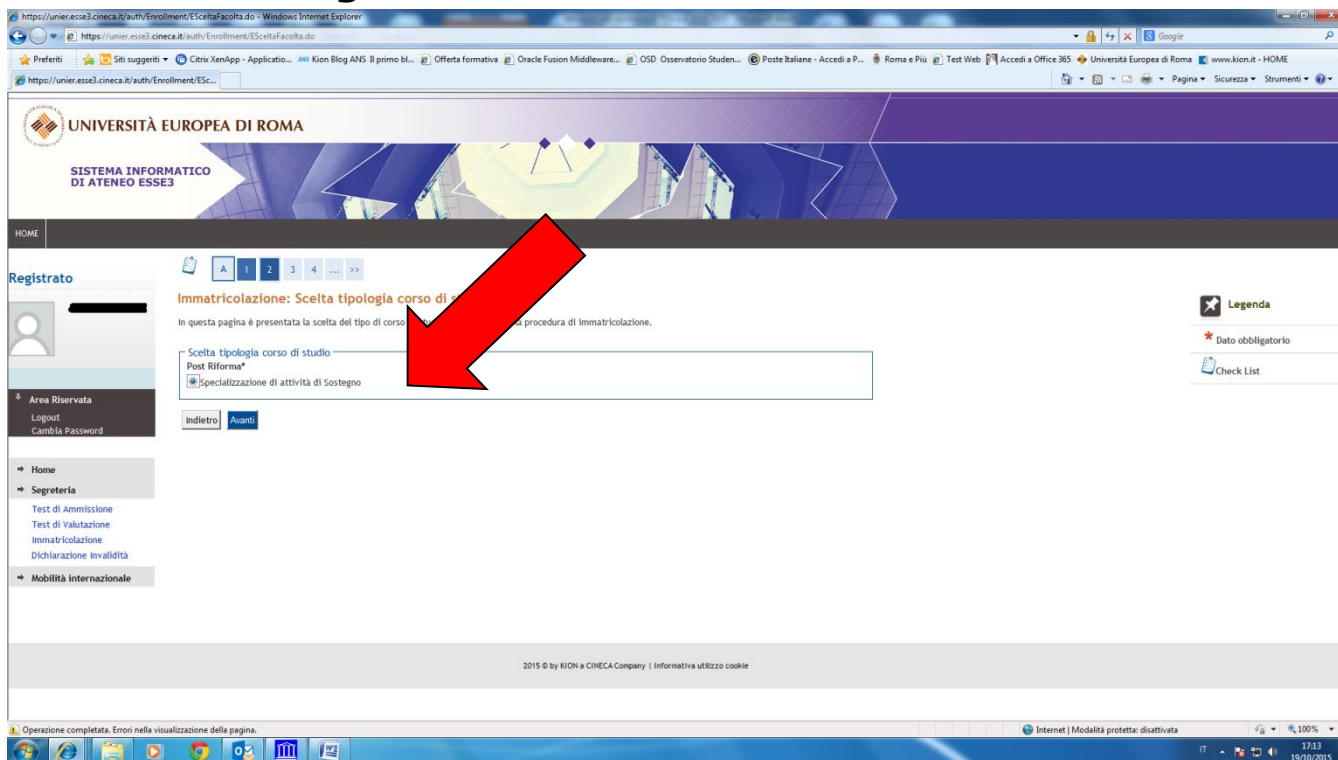
- Immatricolazione ai Corsi ad Accesso Libero.
- Immatricolazione ai Corsi ad Accesso Programmato.

Legenda

- 🔴 Dato obbligatorio
- 📄 Check List

2015 © by ION & CINECA Company | Informativa utilizzo cookie

5. Selezionare la tipologia del corso: "Specializzazione di attività di Sostegno"



The screenshot shows the 'SISTEMA INFORMATICO DI ATENEO ESSE3' interface for the University of Rome. The user is logged in as 'Registrato'. The main heading is 'Immatricolazione: Scelta tipologia corso di studio'. Below this, a text box contains the selected option: 'Specializzazione di attività di Sostegno'. A large red arrow points to this text box. The interface includes a navigation menu on the left with options like 'Area Riservata', 'Home', 'Segreteria', and 'Mobilità Internazionale'. A footer at the bottom indicates '2015 © by KION a CINECA Company | Informativa utilizzo cookie'.

6. Selezionare il Corso di studio:

UNIVERSITÀ EUROPEA DI ROMA
SISTEMA INFORMATICO DI ATENE0 ESSE3

HOME

Registrato

Immatricolazione: Scelta corso di studio

In questa pagina è presentata la scelta del corso di studio per cui eseguire la procedura di immatricolazione all'ateneo.

Facoltà	Corso di Studio
Dipartimento di Scienze Umane	<input checked="" type="radio"/> Corso di Specializzazione per le attività di sostegno didattico - Scuola primaria

Indietro Avanti

2015 © by KION a CINECA Company | Informativa utRizzo cookie

17:15 19/10/2015

7. Conferma immatricolazione:

UNIVERSITÀ EUROPEA DI ROMA
SISTEMA INFORMATICO DI ATENE0 ESSE3

HOME

Registrato

Conferma scelta Corso di Studio

In questa pagina sono riepilogate tutte le scelte impostate. Se corrette, procedi con la conferma, altrimenti utilizza il tasto "Indietro" per apportare le modifiche.

Corso di studio	
Tipo domanda di immatricolazione	
Facoltà	Dipartimento di Scienze Umane
Tipo di Titolo di Studio	Specializzazione di attività di Sostegno
Tipo di Corso di Studio	Specializzazione di attività di Sostegno
Anno Accademico	2014/2015
Corso di Studio	Corso di Specializzazione per le attività di sostegno didattico - Scuola primaria
Ordinamento di Corso	Corso di Specializzazione per le attività di sostegno didattico - Scuola primaria

Indietro Conferma

2015 © by KION a CINECA Company | Informativa utilizzo cookie

17:18 19/10/2015

8. Indicare immatricolazione standard; inserire l'anno accademico di prima immatricolazione al sistema universitario italiano (es. 1989/1990); se non si ricorda la data di immatricolazione, inserire la data di inizio dell'anno accademico ossia 01 ottobre 1989; inserire l'ateneo in cui si è effettuata l'immatricolazione.

The screenshot shows a web browser window displaying the enrollment form for the University of Rome. The page title is "Immatricolazione: Dati immatricolazione". The form includes the following fields and options:

- Tipo di immatricolazione:** Tipo: Immatricolazione standard
- Dati prima immatricolazione nel sistema universitario:**
 - Anno Accademico*: 1989/1990
 - Data di prima immatricolazione nel sistema universitario*: 01/10/1989 (gg/MM/yyyy)
 - Ateneo di prima immatricolazione nel sistema universitario*: Università degli Studi di BARI
- Ulteriori dati:**
 - Sedi*: ROMA
 - Portatore di handicap*: SI No

Navigation buttons "Indietro" and "Avanti" are located at the bottom of the form. A sidebar on the left contains navigation links such as "Area Riservata", "Home", and "Segreteria".

N.B.

Chi è in possesso del solo diploma di scuola secondaria e non ha mai perfezionato l'immatricolazione al sistema universitario dovrà inserire sul sistema la data del 15 luglio 2019.

9. Stampare la domanda di immatricolazione e il MAV relativo al pagamento della tassa di iscrizione. Formalizzare l'iscrizione presso la Segreteria Amministrativa.

The screenshot shows a web browser window displaying the enrollment system interface. The page title is "SISTEMA INFORMATICO DI ATENE0 ESSE3". The user is logged in as "Registrato". The main content area is titled "Immatricolazione" and contains the following information:

In questa pagina sono presentati i dati inseriti durante la procedura di immatricolazione. Se tutti i dati sono corretti, si può procedere alla visualizzazione e stampa del documento di immatricolazione.

Dati Immatricolazione	
Anno Accademico	2014
Facoltà	Storia
Tipo di Titolo di Studio	Tirocinio Formativo Attivo
Tipo di Corso di Studio	Tirocinio Formativo Attivo
Tipo di immatricolazione	Immatricolazione standard
Corso di Studio	Storia e Filosofia
Ordinamento di Corso di Studio	Storia e Filosofia

Dati immatricolazione al Sistema Universitario	
A.A. Immatricolazione SU	
Data Immatricolazione SU	2010
Ateneo Immatricolazione SU	Accademia delle Belle Arti (generica)

Below the tables, there are two buttons: "Procedi con una Nuova Immatricolazione" and "Stampa Domanda di Immatricolazione". A large red arrow points to the "Stampa Domanda di Immatricolazione" button.

2012 © by KION a CINECA Company

Modalità di pagamento del MAV

Si ricorda che il MAV può essere pagato:

- Utilizzando un conto corrente on-line; in questo caso si dovrà inserire nell'apposito spazio il "codice identificativo MAV". Non si inserisce il Codice IBAN;
- Recandosi presso qualsiasi sportello bancario e presentare il bollettino stampato;
- Recandosi presso gli uffici postali abilitati a tale tipo di pagamento e presentare il bollettino stampato;

Per ogni eventuale chiarimento è possibile contattare la Segreteria del sostegno didattico (sostegno@unier.it) cell. 3278745794 - 3890164591;

10. Formalizzare l'iscrizione presso la Segreteria Amministrativa consegnando, entro e non oltre le ore 12:00 del 23 luglio 2019, a mano o tramite spedizione a mezzo raccomandata A/R (farà fede il timbro postale) la seguente documentazione:

- a. Domanda di immatricolazione debitamente sottoscritta
- b. Ricevuta bollettino MAV pagato
- c. 1 fototessera e marca da bollo di euro 16,00
- d. Copia del documento di identità e codice fiscale

N.B.

Si ribadisce che, in caso di spedizione della documentazione sopra indicata a mezzo raccomandata A/R, la stessa dovrà essere trasmessa anche a mezzo email all'indirizzo sostegno@unier.it