

**ISTRUZIONI PER EFFETTUARE L'IMMATRICOLAZIONE DEGLI  
IDONEI AL CORSO DI SPECIALIZZAZIONE PER IL SOSTEGNO  
DIDATTICO -**

**a.a. 2019/2020**

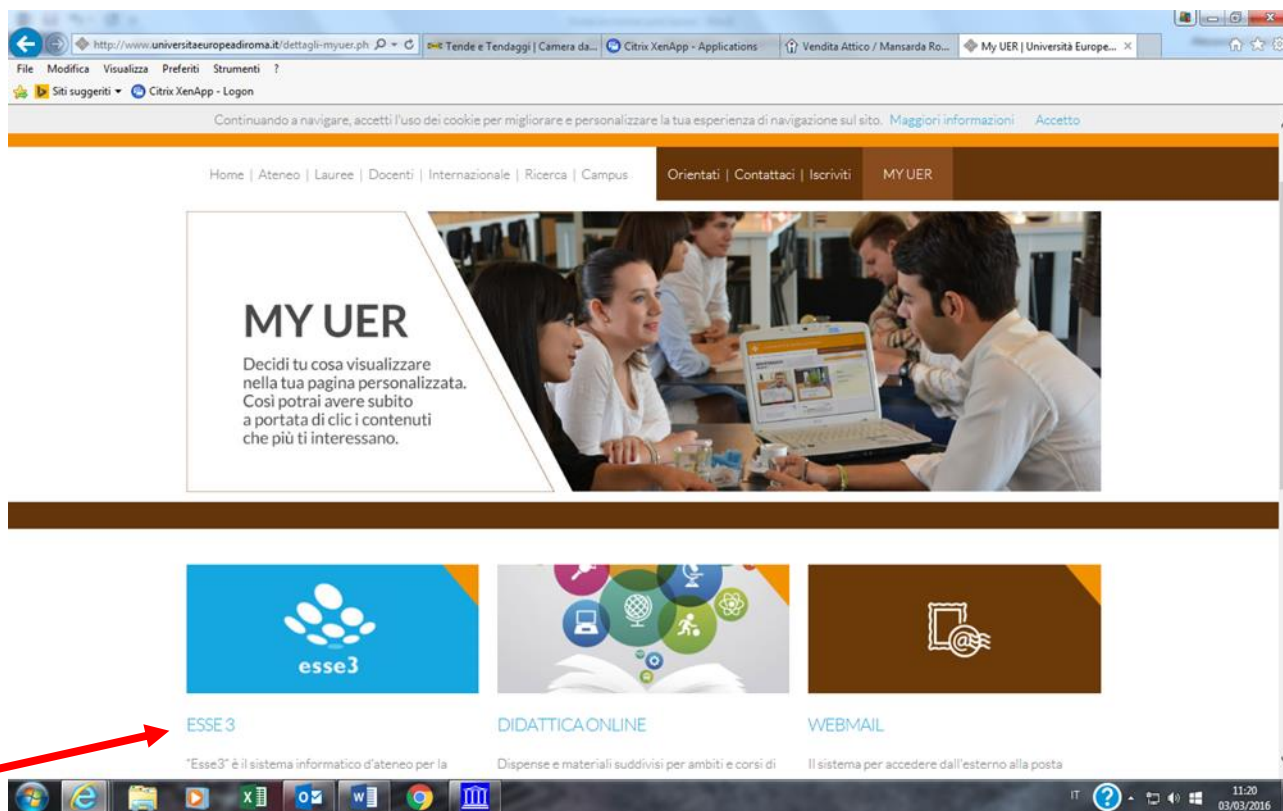
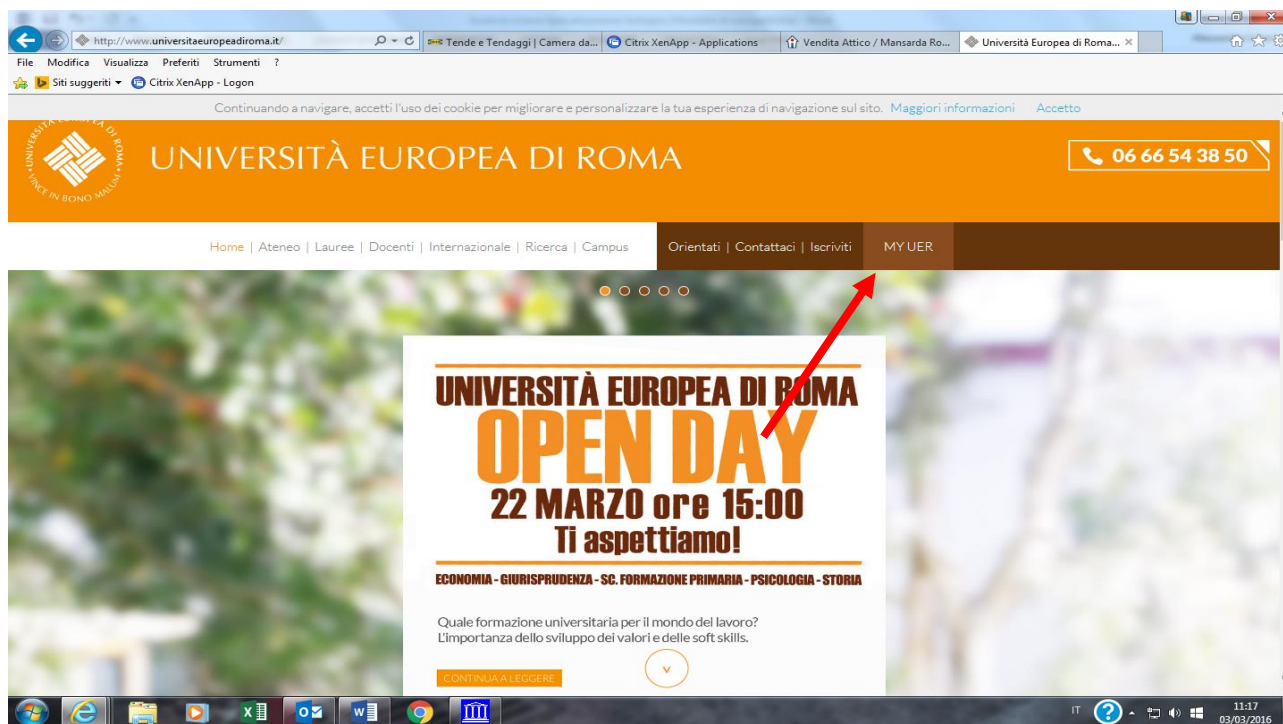
**Premessa**

I candidati dovranno presentare la domanda di iscrizione presso la Segreteria Amministrativa, a pena di decadenza, **entro le ore 13:00 del 22 giugno 2020**, secondo la seguente procedura:

- a) Registrazione al sistema informatico di Ateneo (per chi non avesse già provveduto)
- b) Login al sistema informatico di Ateneo;
- c) compilazione on - line della domanda di immatricolazione;
- d) versamento della tassa di iscrizione mediante MAV ON-LINE (Pagamento Mediante Avviso), allegato alla domanda di immatricolazione (pagina 4 della domanda di immatricolazione);
- e) formalizzazione dell'iscrizione mediante scansione ed invio dell'apposita domanda, corredata da marca da bollo da € 16,00 (che dovrà essere incollata nell'apposito spazio sulla domanda di immatricolazione e vidimata siglandola) e della relativa documentazione prevista, al seguente indirizzo email:  
[idoneisostegno@unier.it](mailto:idoneisostegno@unier.it)

# ISTRUZIONI

## 1. Cliccare su "MY UER" e poi cliccare su "ESSE3"



## 2. Se non si è in possesso di username e password, effettuare la registrazione, inserendo i dati richiesti. Se si hanno già username e password, passare direttamente al punto 3



UNIVERSITÀ EUROPEA DI ROMA

SISTEMA INFORMATICO DI ATENE0 ESSE3

Area Riservata  
Registrazione  
Login  
Password dimenticata

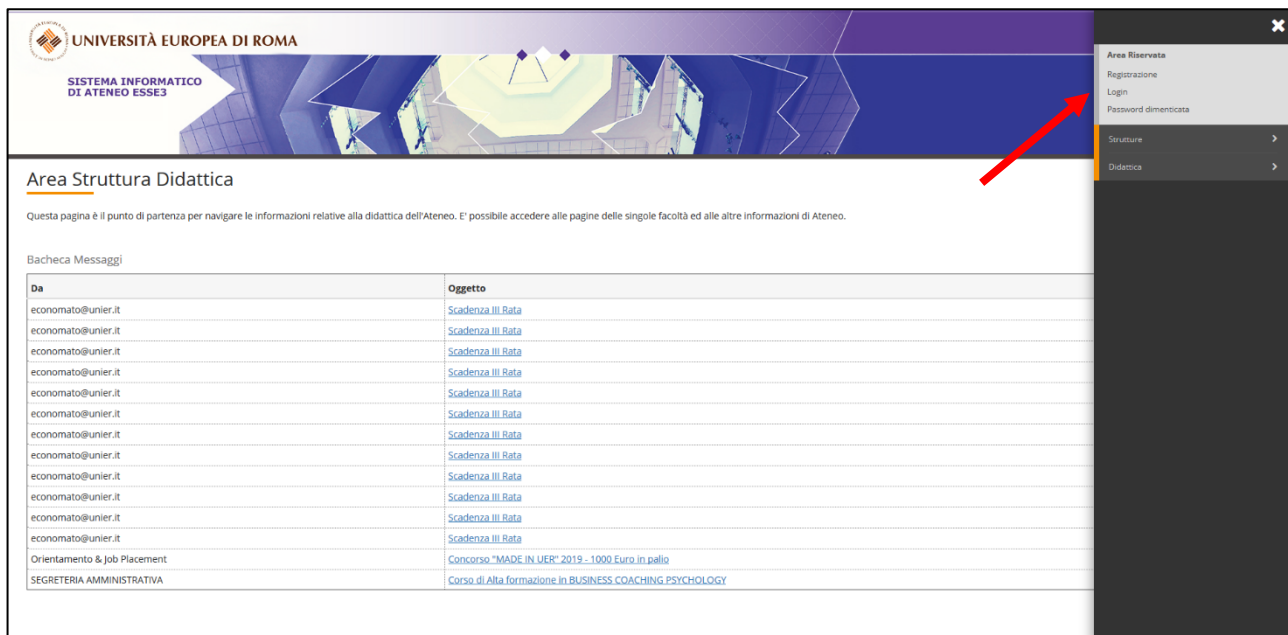
Strutture >  
Didattica >

### Area Struttura Didattica

Questa pagina è il punto di partenza per navigare le informazioni relative alla didattica dell'Ateneo. E' possibile accedere alle pagine delle singole facoltà ed alle altre inform

Bacheca Messaggi

## 3. Effettuare il login inserendo username e password



UNIVERSITÀ EUROPEA DI ROMA

SISTEMA INFORMATICO DI ATENE0 ESSE3

Area Riservata  
Registrazione  
Login  
Password dimenticata

Strutture >  
Didattica >

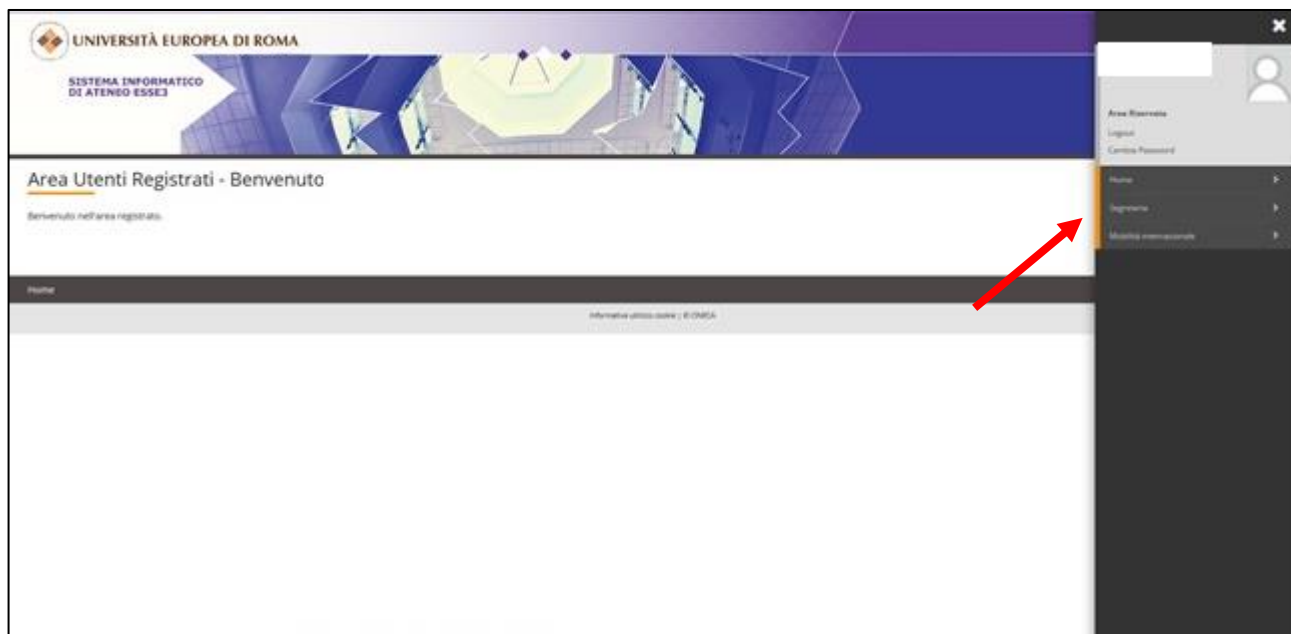
### Area Struttura Didattica

Questa pagina è il punto di partenza per navigare le informazioni relative alla didattica dell'Ateneo. E' possibile accedere alle pagine delle singole facoltà ed alle altre informazioni di Ateneo.

Bacheca Messaggi

Da	Oggetto
economato@unier.it	<a href="#">Scadenza III Bata</a>
economato@unier.it	<a href="#">Scadenza III Bata</a>
economato@unier.it	<a href="#">Scadenza III Bata</a>
economato@unier.it	<a href="#">Scadenza III Bata</a>
economato@unier.it	<a href="#">Scadenza III Bata</a>
economato@unier.it	<a href="#">Scadenza III Bata</a>
economato@unier.it	<a href="#">Scadenza III Bata</a>
economato@unier.it	<a href="#">Scadenza III Bata</a>
economato@unier.it	<a href="#">Scadenza III Bata</a>
economato@unier.it	<a href="#">Scadenza III Bata</a>
economato@unier.it	<a href="#">Scadenza III Bata</a>
economato@unier.it	<a href="#">Scadenza III Bata</a>
Orientamento & Job Placement	<a href="#">Concorso "MADE IN UFER" 2019 - 1000 Euro in palio</a>
SEGRETERIA AMMINISTRATIVA	<a href="#">Corso di Alta formazione in BUSINESS COACHING PSYCHOLOGY</a>

#### 4. Una volta effettuato l'accesso, cliccare in "SEGRETERIA" presente nel menù a destra e procedere all'immatricolazione cliccando il pulsante in basso "IMMATRICOLAZIONE"



Area studente

Di seguito vengono indicate le informazioni generali sulla situazione universitaria e sulle iscrizioni effettuate nel corso degli anni.

Bacheca Messaggi  
Sono presenti **nuovi** messaggi in bacheca. Per visualizzarli clicca qui.

**Informazioni sullo studente**

Tipo di corso	Corso di Dottorato
Profilo studente	Studente Standard
Anno di Corso	3
Data immatricolazione	10/01/2014
Corso di studio	[5502] - Discipline storiche "Mutamento, culture, identità e percezioni in area euro mediterranea tra T Contemporanea
Ordinamento	[DXXIX] - Discipline storiche "Mutamento, culture, identità e percezioni in area euro mediterranea tra T Contemporanea
Percorso di studio	[PDS0-2013] - comune

Situazione iscrizioni

Segreteria

- Iscrizione
- Test di Ammissione
- Test di Valutazione
- Immatricolazione
- Esoneri
- Autocertificazione
- Pagamenti
- Certificati
- Dichiarazione Invalidità

## 5.E successivamente su "Immatricolazione" in basso a sinistra

UNIVERSITÀ EUROPEA DI ROMA  
SISTEMA INFORMATICO DI ATENE0 ESSE3

### Immatricolazione

Attraverso le pagine seguenti potrai procedere con l'immatricolazione al corso di studio che indicherai.


Attività	Sezione	Info	Stato
A - Selezione Corso di Studio	Tipologia ingresso		
	Elenco tipi corso di studio		
	Elenco Corsi di Studio		
	Elenco Percorsi di Studio		
	Riepilogo scelta didattica		
B - Titoli di accesso	Dettaglio Titoli di Accesso		
	Dati immatricolazione		
C - Immatricolazione	Conferma Dati Immat		

Immatricolazione

**Legenda:**

- Informazioni
- Sezione in lavorazione o aperta
- Sezione bloccata, si attiverà al completamento delle sezioni precedenti
- Sezione correttamente completata

## 6. Spuntare la voce "Immatricolazione ai Corsi ad Accesso Libero" e successivamente cliccare su "Avanti"



### Immatricolazione: Scelta tipologia ingresso

Attraverso le pagine seguenti potrai procedere con l'immatricolazione al corso di studio che indicherai.

Scelta tipologia ingresso al corso di studio

Immatricolazione ai Corsi ad Accesso Libero.

Indietro

Avanti

## 7. Selezionare la tipologia del corso: "Specializzazione di attività di Sostegno" e poi cliccare su "Avanti"

The screenshot shows the 'SISTEMA INFORMATICO DI ATENEO ESSE3' interface. The main heading is 'Immatricolazione: Scelta tipologia corso di studio'. Below this, a text box contains the selected option: 'Specializzazione di attività di Sostegno'. Two buttons, 'Indietro' and 'Avanti', are located below the text box. A red arrow points from the 'Avanti' button to the right, and another red arrow points from the 'Avanti' button to the left. The left sidebar contains a 'Registrato' section with a user profile and an 'Area Riservata' section with links for 'Logout' and 'Cambia Password'. The bottom of the page shows a footer with '2015 © by KION a CINECA Company | Informativa utilizzo cookie' and a system tray with the date '17:13 19/10/2015'.

## 8. Selezionare il Corso di studio:

The screenshot shows the 'Immatricolazione: Scelta corso di studio' page. The page title is 'Immatricolazione: Scelta corso di studio'. Below the title, there is a table with two columns: 'Facoltà' and 'Corso di Studio'. The 'Facoltà' column contains 'Dipartimento di Scienze Umane'. The 'Corso di Studio' column contains 'Corso di Specializzazione per le attività di sostegno didattico - Scuola primaria'. Below the table, there are two buttons: 'Indietro' and 'Avanti'. A red arrow points to the 'Avanti' button. The page also features a navigation menu on the left with options like 'Area Riservata', 'Home', 'Segreteria', and 'Mobilità Internazionale'. The footer of the page reads '2015 © by KION a CINECA Company | Informativa utilizzo cookie'.

Facoltà	Corso di Studio
Dipartimento di Scienze Umane	<input type="radio"/> Corso di Specializzazione per le attività di sostegno didattico - Scuola primaria

Indietro **Avanti**

## 9. Conferma immatricolazione:

The screenshot shows a web browser window displaying the enrollment system of the University of Rome. The page title is "Conferma scelta Corso di Studio". Below the title, there is a message: "In questa pagina sono riepilogate tutte le scelte impostate. Se corrette, procedi con la conferma, altrimenti utilizza il tasto 'Indietro' per apportare le modifiche." Below this message is a table with the following data:

Corso di studio	
Tipo domanda di immatricolazione	
Facoltà	Dipartimento di Scienze Umane
Tipo di Titolo di Studio	Specializzazione di attività di Sostegno
Tipo di Corso di Studio	Specializzazione di attività di Sostegno
Anno Accademico	2014/2015
Corso di Studio	Corso di Specializzazione per le attività di sostegno didattico - Scuola primaria
Ordinamento di Corso di Studio	Corso di Specializzazione per le attività di sostegno didattico - Scuola primaria

Below the table are two buttons: "Indietro" and "Conferma". A red arrow points to the "Conferma" button. On the left side of the page, there is a navigation menu with the following items: "Area Riservata", "Login", "Cambia Password", "Home", "Segreteria", "Test di Ammissione", "Test di Valutazione", "Immatricolazione", "Dichiarazione Invalidità", and "Mobilità internazionale". At the bottom of the page, there is a footer: "2015 © by KION a CINECA Company | Informativa utilizzo cookie".



**10. Indicare immatricolazione standard; inserire l'anno accademico di prima immatricolazione al sistema universitario italiano (es. 1989/1990); se non si ricorda la data di immatricolazione, inserire la data di inizio dell'anno accademico ossia 01 ottobre 1989; inserire l'ateneo in cui si è effettuata l'immatricolazione.**

https://unier.esse3.cineca.it/auth/Enrollment/EMsgImmPreForm.do - Windows Internet Explorer

https://unier.esse3.cineca.it/auth/Enrollment/EMsgImmPreForm.do

UNIVERSITÀ EUROPEA DI ROMA  
UNIVERSITÀ EUROPEA DI ROMA  
www.uner.it Servizi online

HOME

Registrato

Area Riservata  
Logout  
Cambia Password

Home  
Segreteria

Test di Ammissione  
Test di Valutazione  
Immatricolazione  
Titoli di studio  
Autocertificazione  
Dichiarazione Invalidità

**Immatricolazione: Dati immatricolazione**

In questa pagina vengono richiesti altri dati necessari all'immatricolazione.

Tipo di immatricolazione  
Tipo:

Dati prima immatricolazione nel sistema universitario  
Anno Accademico:   
Data di prima immatricolazione nel sistema universitario:  (gg/MM/yyyy)  
Ateneo di prima immatricolazione nel sistema universitario:

Ulteriori dati  
Sedi:   
Portatore di handicap:  SI  No

Indietro Avanti

Legenda  
\* Dato obbligatorio  
Check List

Internet | Modalità protetta: attivata

15:00  
20/12/2013

# 11. Stampare la domanda di immatricolazione e il MAV relativo al pagamento della tassa di iscrizione. Formalizzare l'iscrizione nella modalità indicata alla pagina 1 della presente Guida.

HOME

**Registrato**

Area Riservata  
Logout  
Cambia Password

Home  
Segreteria

- Test di Ammissione
- Test di Valutazione
- Immatricolazione
- Titoli di studio
- Autocertificazione
- Dichiarazione Invalidità

### Immatricolazione

In questa pagina sono presentati i dati inseriti durante la procedura di immatricolazione. Se tutti i dati sono corretti, si può procedere alla visualizzazione e stampa del documento di immatricolazione.

#### Dati Immatricolazione

Anno Accademico	2014
Facoltà	Storia
Tipo di Titolo di Studio	Tirocinio Formativo Attivo
Tipo di Corso di Studio	Tirocinio Formativo Attivo
Tipo di immatricolazione	Immatricolazione standard
Corso di Studio	Storia e Filosofia
Ordinamento di Corso di Studio	Storia e Filosofia

#### Dati immatricolazione al Sistema Universitario

A.A. Immatricolazione SU	2010/2011
Data Immatricolazione SU	01/12/2010
Ateneo Immatricolazione SU	Accademia delle Belle Arti (generica)

[Procedi con una Nuova Immatricolazione](#)

[Stampa Domanda di Immatricolazione](#)

2012 © by KION a CINECA Company

Internet | Modalità protetta: disattivata

18:45  
18/12/2014

## **Modalità di pagamento del MAV**

Si ricorda che il MAV può essere pagato:

- Utilizzando un conto corrente on-line; in questo caso si dovrà inserire nell'apposito spazio il "codice identificativo MAV". Non si inserisce il Codice IBAN;
- presso **qualsiasi banca del territorio nazionale italiano**;
- online tramite **home banking** (in Italia);
- **con carta di credito o PayPal** tramite [Scigno Pago Facile](#) (sia per utenti registrati che non registrati al servizio);

*Per ogni eventuale chiarimento è possibile contattare lo Staff del Corso di Sostegno Didattico all'indirizzo email [idoneisostegno@uner.it](mailto: idoneisostegno@uner.it) e ai numeri 3278745794/ 3890164591 / 3204618857 / 3297820197 / 3897661349*