

ISTRUZIONI PER EFFETTUARE L'ISCRIZIONE AI PERCORSI DI FORMAZIONE INIZIALE DEI DOCENTI EX ART. 13 DPCM 4 AGOSTO 2023 – CORSO 30 CFU

a.a. 2023/2024

Premessa

I candidati dovranno presentare la domanda di iscrizione, **entro le ore 23.59 del 12 marzo 2024**, secondo la seguente procedura:

1. Registrazione al sistema informatico di Ateneo;
2. Login al sistema informatico di Ateneo;
3. Compilazione on - line della domanda di immatricolazione, per completare il processo dovranno essere caricati **nell'apposita area del sistema informatico (vedi punto 12)** i documenti elencati di seguito esclusivamente in formato .pdf (ogni allegato non dovrà superare i 5 MB - non sono ammessi invii di fotografie):
 - una **fotografia** formato tessera (anche jpeg);
 - copia di un **documento di riconoscimento** in corso di validità- fronte e retro (Pdf);
 - copia del **codice fiscale** in corso di validità – fronte e retro (Pdf).
4. Versamento della tassa di iscrizione mediante MAV ON-LINE (Pagamento Mediante Avviso), allegato alla domanda di immatricolazione (pagina 4 della domanda di immatricolazione) oppure nella sezione Segreteria > Pagamenti.

N.B. Non è ammesso l'invio della documentazione a mezzo e-mail. L'unica procedura valida è quella informatizzata di seguito descritta.

ISTRUZIONI

1. Cliccare su "MY UER" e poi cliccare su "ESSE3"

☎ 06665431 ✉ info@universitaeuropadiroma.it

The screenshot shows the top navigation bar of the University of Rome website. The header is orange with the university logo on the left and a search bar on the right. Below the header is a blue navigation bar with menu items: Home, Ateneo, Lauree, Post Lauream, Internazionale, Ricerca, Studenti e Laureati, Entra in UER, My UER, and Contattaci. A red arrow points to the 'My UER' link. The main banner area features three promotional tiles: 1. 'SOSTEGNO' with a photo of a student and text about a specialization course for teaching support for students with disabilities. 2. 'ERASMUS+' with a star rating and text about a score of 92/100 in the Erasmus+ program. 3. 'CENSIS' with a ranking table for Italy.

2° in ITALIA		4° in ITALIA	
Piccoli Atenei non statali		Tutti gli Atenei non statali	
1. Bologna	88,6	1. Roma LUISS	91,4
2. Università Ca' Foscari di Venezia	87,8	2. Milano Bicocca	86,4
COMUNICAZIONI		1. Bologna	88,6
1. Bologna	91,6	2. Roma LUISS	87,8
2. Roma LUISS	89,5	3. Roma LUISS	86,6
3. Roma LUISS	82,2	4. Roma LUISS	86,6

CORSI DI LAUREA

ECONOMIA

GIURISPRUDENZA

PSICOLOGIA

The screenshot shows the blue navigation bar of the University of Rome website. The menu items are: Home, Ateneo, Lauree, Post Lauream, Internazionale, Ricerca, Studenti e Laureati, Orientati, Iscriviti, My UER, and Contattaci. A red arrow points to the 'My UER' link. The language dropdown is set to 'Italiano'.

MY UER

Gestione della tua carriera universitaria, materiali didattici online e altre informazioni utili al percorso universitario



ESSE3

Sistema informatico d'ateneo per la gestione delle carriere degli studenti e della didattica



CORSI ONLINE

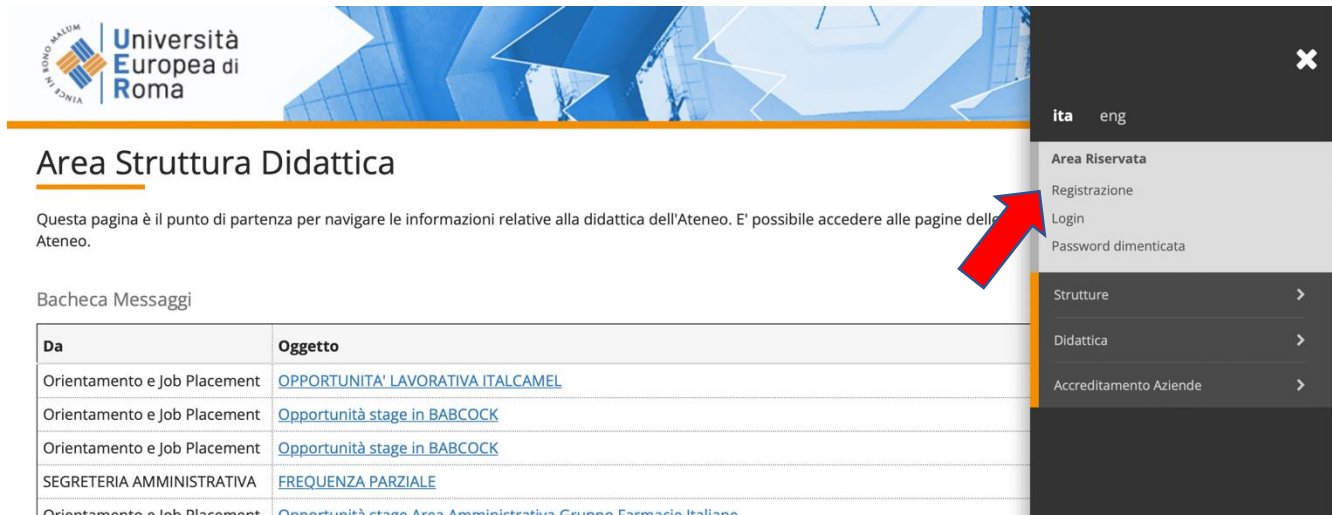
Materiali didattici e corsi di insegnamento online a disposizione dello studente suddivisi per aree di studio e corsi di laurea



WEBMAIL

Accesso Web alla posta elettronica con dominio @unier.it, utilizzata da docenti e personale universitario

2. Se non si è in possesso di username e password, effettuare la registrazione, inserendo i dati richiesti. Se si hanno già username e password, passare direttamente al punto 3



Università Europea di Roma

Area Struttura Didattica

Questa pagina è il punto di partenza per navigare le informazioni relative alla didattica dell'Ateneo. E' possibile accedere alle pagine delle singole strutture dell'Ateneo.

Bacheca Messaggi

Da	Oggetto
Orientamento e Job Placement	OPPORTUNITA' LAVORATIVA ITALCAMEL
Orientamento e Job Placement	Opportunità stage in BABCOCK
Orientamento e Job Placement	Opportunità stage in BABCOCK
SEGRETERIA AMMINISTRATIVA	FREQUENZA PARZIALE
Orientamento e Job Placement	Opportunità stage Area Amministrativa Gruppo Farmacia Italiana

Area Riservata

- Registrazione
- Login
- Password dimenticata
- Strutture >
- Didattica >
- Accreditamento Aziende >

3. Effettuare il login inserendo username e password



Università Europea di Roma

Area Struttura Didattica

Questa pagina è il punto di partenza per navigare le informazioni relative alla didattica dell'Ateneo. E' possibile accedere alle pagine delle singole strutture dell'Ateneo.

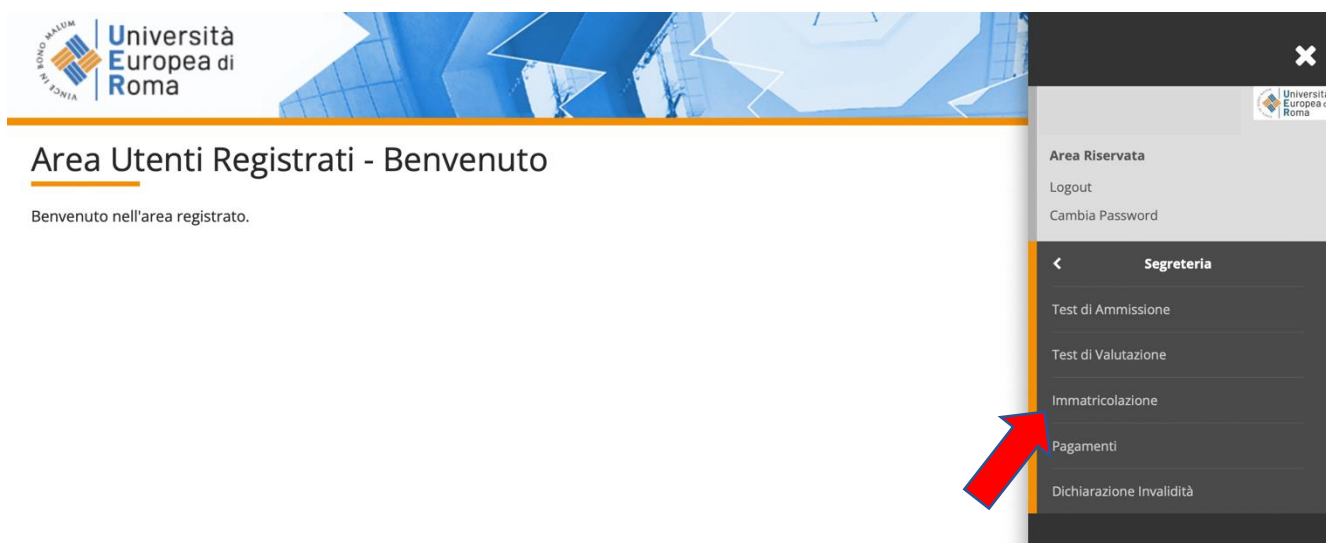
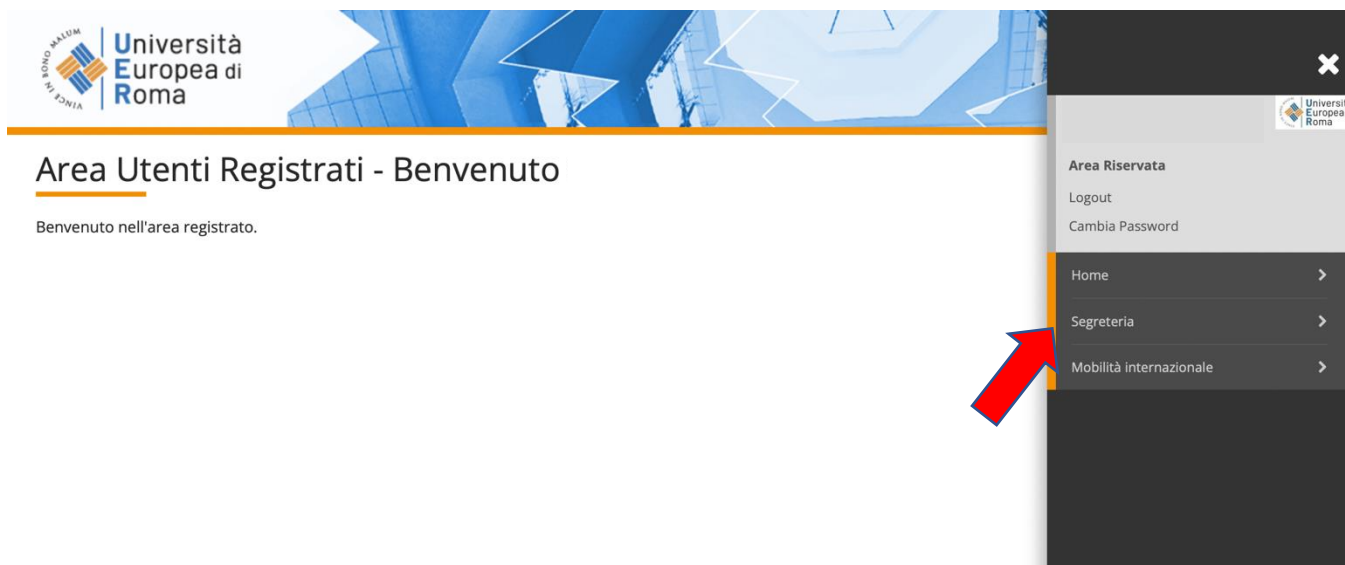
Bacheca Messaggi

Da	Oggetto
Orientamento e Job Placement	OPPORTUNITA' LAVORATIVA ITALCAMEL
Orientamento e Job Placement	Opportunità stage in BABCOCK
Orientamento e Job Placement	Opportunità stage in BABCOCK
SEGRETERIA AMMINISTRATIVA	FREQUENZA PARZIALE
Orientamento e Job Placement	Opportunità stage Area Amministrativa Gruppo Farmacia Italiana

Area Riservata

- Registrazione
- Login
- Password dimenticata
- Strutture >
- Didattica >
- Accreditamento Aziende >

4. Una volta effettuato l'accesso, cliccare in "SEGRETERIA" presente nel menù a destra e procedere all'immatricolazione cliccando il pulsante in basso "IMMATRICOLAZIONE"



5. E successivamente su "Immatricolazione" in basso a sinistra

Università Europea di Roma

Immatricolazione

Attraverso le pagine seguenti potrai procedere con l'immatricolazione al corso di studio che indicherai.

Attività	Sezione	Info	Stato
A - Selezione Corso di Studio	Tipologia domanda di immatricolazione		
	Tipologia Ingresso		
	Elenco tipi corso di studio		
	Elenco Corsi di Studio		
	Elenco Percorsi di Studio		
	Riepilogo scelta didattica		
	B - Conferma dati anagrafici	Conferma Dati Anagrafici	
C - Inserimento Foto		Pagina generica pre azione upload foto	
	Upload Foto		
D - Titoli di accesso	Dettaglio Titoli di Accesso		
	E - In questa pagina è possibile effettuare l'upload di documenti	Riepilogo allegati	
F - Immatricolazione		Dati immatricolazione	
	Conferma Dati Immat		
	G - Riepilogo Immatricolazione	Indirizzo di fatturazione	

Legenda:

- Informazioni
- Sezione in lavorazione o aperta
- Sezione bloccata, si attiverà al completamento delle sezioni precedenti
- Sezione correttamente completata

Immatricolazione

6. Procedere scegliendo "immatricolazione standard", cliccare su "Avanti" e successivamente "Immatricolazione a corsi ad accesso libero" e poi cliccare su "Avanti"

Università Europea di Roma

Immatricolazione: Scelta tipo domanda di Immatricolazione

In questa pagina è presentata la scelta del tipo di domanda di Immatricolazione.

Scelta tipo domanda di Immatricolazione

Immatricolazione standard

Indietro **Avanti**

Legenda

- Dato obbligatorio
- Checklist

Università Europea di Roma

Immatricolazione: Scelta tipologia ingresso

Attraverso le pagine seguenti potrai procedere con l'immatricolazione al corso di studio che indicherai.

Scelta tipologia ingresso al corso di studio


Immatricolazione ai Corsi ad Accesso Libero.

Indietro **Avanti**

Legenda

- Dato obbligatorio
- Checklist

7. Selezionare la tipologia del corso: "Formazione iniziale insegnanti" e poi cliccare su "Avanti"

 **Università Europea di Roma** MENU

1 2 3 4 5 ... >>

Immatricolazione: Scelta tipologia corso di studio

In questa pagina è presentata la scelta del tipo di corso di studio per cui eseguire la procedura di immatricolazione.

Scelta tipologia corso di studio

Post Riforma*

- Corso di Perfezionamento
- Master di Primo Livello
- Master di Secondo Livello
- Corso Singolo
- Formazione Iniziale insegnanti** 

Ante Riforma*

- Corso di Formazione

Indietro **Avanti**

Legenda

- * Dato obbligatorio

Checklist


8. Selezionare il Percorso (ATTENZIONE: selezionare il Percorso corrispondente alla classe di concorso desiderata):

 **Università Europea di Roma** MENU

1 2 3 4 5 6 ... >>

Immatricolazione: Scelta corso di studio

In questa pagina è presentata la scelta del corso di studio per cui eseguire la procedura di immatricolazione all'ateneo.

Facoltà	Corso di Studio
Dipartimento di Scienze Umane	<input checked="" type="radio"/> Percorsi di formazione iniziale dei docenti ex art. 13 DPCM del 04 agosto 2023 - classe A011 

Indietro **Avanti**

Legenda

- * Dato obbligatorio

Checklist

9. Conferma l'immatricolazione cliccando su "Conferma":

 **Università Europea di Roma** MENU

1 2 3 4 5 B 1 ... >>

Conferma scelta Corso di Studio

In questa pagina sono riepilogate tutte le scelte impostate. Se corrette, procedi con la conferma, altrimenti utilizza il tasto "Indietro" per apportare le modifiche.

Corso di studio

Tipo domanda di immatricolazione	Immatricolazione standard
Tipo di Titolo di Studio	Formazione iniziale insegnanti
Tipo di Corso di Studio	Formazione iniziale insegnanti
Anno Accademico	2023/2024
Corso di Studio	Percorsi di formazione iniziale dei docenti ex art. 13 DPCM del 04 agosto 2023 - classe A011

Indietro **Conferma** 

Legenda

- Checklist**

10. Completare e rispondere alle due domande Carriera legata a doppia iscrizione e Dipendente da PA

1 2 3 4

Dettagli Dichiarazioni aggiuntive

In questa pagina si inseriscono i dettagli delle dichiarazioni aggiuntive

Legenda

* Dato obbligatorio

Checklist

Dettaglio Iscrizione

Anno Accademico	2023
Data Iscrizione	27/02/2024
Facoltà	Dipartimento di Scienze Umane
Corso di studio	Percorsi di formazione iniziale dei docenti ex art. 13 DPCM del 04 agosto 2023 - classe A011
Ordinamento di Corso di Studio	Percorsi di formazione iniziale dei docenti ex art. 13 DPCM del 04 agosto 2023 - classe A011
Percorso di studio	comune
Tipo iscrizione	Immatricolazione standard

Doppie iscrizioni: DM 930 del 29 luglio 2022

Carriera legata a doppia iscrizione come da DM 930 del 29 luglio 2022* SI No

Indica che la carriera nasce come seconda iscrizione come regolamentato dal DM 930 del 29 luglio 2022

PA 110 E LODE: protocollo d'intesa firmato il 7 ottobre 2021

Sono dipendente della PA* SI No

Indica che la carriera è associata ad un dipendente della PA tramite protocollo d'intesa firmato il 7 ottobre 2021.

Indietro **Avanti**

11. Confermare il dettaglio iscrizione e cliccare su "Procedi"

1 2 3 4 D

Dettagli Dichiarazioni aggiuntive

Di seguito il riepilogo delle dichiarazioni aggiuntive inserite

Dettaglio Iscrizione

Anno Accademico	2023
Data Iscrizione	27/02/2024
Facoltà	Dipartimento di Scienze Umane
Corso di studio	Percorsi di formazione iniziale dei docenti ex art. 13 DPCM del 04 agosto 2023 - classe A011
Ordinamento di Corso di Studio	Percorsi di formazione iniziale dei docenti ex art. 13 DPCM del 04 agosto 2023 - classe A011
Percorso di studio	comune
Tipo iscrizione	Immatricolazione standard

Doppie iscrizioni: DM 930 del 29 luglio 2022

Carriera legata a doppia iscrizione come da DM 930 del 29 luglio 2022: No

PA 110 E LODE: protocollo d'intesa firmato il 7 ottobre 2021

Sono dipendente della PA: No

Indietro **Procedi**

12. Confermare le dichiarazioni aggiuntive iscrizione annuale e cliccare su "Procedi"

Università Europea di Roma

MENU

Gestione dichiarazioni aggiuntive iscrizione annuale

In questa pagina sono elencate le dichiarazioni aggiuntive Iscrizione annuale
Anno accademico: 2023

Dichiarazioni

Stato	Dichiarazione	Valore	Dettaglio	Valore	Azioni
	Carriera legata a doppia iscrizione come da DM 930 del 29 luglio 2022	No			
	Sono dipendente della PA	No			

Indietro **Procedi**

Legenda

- Checklist
- Dichiarazione inserita
- Dichiarazione obbligatoria non inserita
- Dichiarazione opzionale non inserita
- Dettaglio dichiarazione
- Cancella dichiarazione

13. Cliccare su "Scegli file" e caricare il file relativo alla foto tessera in formato ".pdf o .jpg", cliccare "Upload Foto" successivamente cliccare su "Conferma"

Università Europea di Roma

Registrazione: Foto personale

Selezionare la foto da caricare e premere il pulsante "Upload Foto".

Scegli file nessun file selezionato

Nota: le dimensioni della foto devono essere 35x40mm (Max 5 MByte)

Upload Foto

L'anteprima dell'immagine non è supportata su IE di versioni inferiori alla 10.
NOTA: per caricare l'immagine cliccare sul pulsante 'Upload Foto'

Indietro **Conferma**

12. Procedere con il caricamento dei documenti obbligatori:

- copia di un documento di riconoscimento in corso di validità- fronte e retro;
- copia del codice fiscale in corso di validità – fronte e retro;

Cliccare su "Inserisci allegato"

Allegati domanda

In questa pagina è possibile effettuare l'upload di documenti legati alla domanda.

Domanda di immatricolazione

Dati domanda

Tipo Domanda:	Immatricolazione standard
Anno Accademico Domanda:	2023/2024
Facoltà:	Dipartimento di Scienze Umane
Corso di Studio:	Percorsi di formazione iniziale dei docenti ex art. 13 DPCM del 04 agosto 2023 - classe A011
Percorso:	comune
Data domanda:	27/02/2024
Stato:	In Bozza

Legenda

- Checklist
- Dettaglio
- Modifica
- Elimina
- Informazione

Lista allegati

Non sono al momento presenti documenti allegati

Inserisci Allegato



Indietro Avanti

Cliccare su "Scegli File" e selezionare sul proprio computer l'allegato richiesto che si intende caricare su sistema e successivamente cliccare su "Avanti".
Ripetere l'operazione per tutti e due gli allegati.

Allegato domanda

Indicare i dati del documento allegato.

Domanda di immatricolazione

Dettaglio documento

Titolo:*	Carta d'identità
Descrizione:*	Documento di riconoscimento
Allegato:*	Scegli file Nessun file selezionato



Indietro Avanti

Legenda

- Dato obbligatorio
- Checklist

Concluso il processo di caricamento degli allegati obbligatori cliccare su AVANTI

Allegati domanda

In questa pagina è possibile effettuare l'upload di documenti legati alla domanda.

Domanda di immatricolazione

Dati domanda

Tipo Domanda:	Immatricolazione standard
Anno Accademico Domanda:	2023/2024
Facoltà:	Dipartimento di Scienze Umane
Corso di Studio:	Percorsi di formazione iniziale dei docenti ex art. 13 DPCM del 04 agosto 2023 - classe A011
Percorso:	comune
Data domanda:	27/02/2024
Stato:	In Bozza

Legenda


- Checklist
- Dettaglio
- Modifica
- Elimina
- Informazione

Lista allegati

Titolo	Descrizione	Nome file	Validato	Azioni
Carta d'identità	Documento	Richiesta di rilascio Certificato con BOLLO_SOSTEGNO.pdf	<input checked="" type="checkbox"/>	

Inserisci Allegato

Indietro **Avanti**



13. Indicare immatricolazione standard; inserire l'anno accademico di prima immatricolazione al sistema universitario italiano (es. 1989/1990); se non si ricorda la data di immatricolazione, inserire la data di inizio dell'anno accademico ossia 01 ottobre 1989; inserire l'Ateneo in cui si è effettuata l'immatricolazione. Se ci si sta immatricolando al sistema universitario per la prima volta inserire l'a.a. 2023/2024 e la data odierna.

Cliccare su "Avanti".

Immatricolazione: Dati immatricolazione

In questa pagina vengono richiesti altri dati necessari all'immatricolazione.

Tipo di immatricolazione

Tipo:* Immatricolazione standard

Dati prima immatricolazione nel sistema universitario

Anno Accademico:* 2023/2024

Data di prima immatricolazione nel sistema universitario:* 20/09/2018 (gg/MM/yyyy)

Ateneo di prima immatricolazione nel sistema universitario:* Università Europea di Roma

Ulteriori dati

Sedi:* ROMA

Portatore di handicap:* Si No

Legenda

- * Dato obbligatorio
- Checklist

Indietro **Avanti**



14. Riepilogo dei dati già inseriti, e successivamente cliccare su "Conferma"

 **Università Europea di Roma** MENÙ

Indietro < > F 1 2 G 1

Conferma scelte precedenti

In questa pagina sono riepilogate tutte le scelte impostate. Se corrette, procedi con la conferma, altrimenti utilizza il tasto "Indietro" per apportare le modifiche.

Dati immatricolazione


Anno Accademico	2023/2024
Facoltà	Dipartimento di Scienze Umane
Tipo di Titolo di Studio	Formazione iniziale insegnanti
Tipo di Corso di Studio	Formazione iniziale insegnanti
Tipo domanda di immatricolazione	Immatricolazione standard
Corso di Studio	Percorsi di formazione iniziale dei docenti ex art. 13 DPCM del 04 agosto 2023 - classe A011
Ordinamento di Corso di Studio	Percorsi di formazione iniziale dei docenti ex art. 13 DPCM del 04 agosto 2023 - classe A011

Dati immatricolazione al Sistema Universitario

A.A. Immatricolazione SU	2023/2024
Data Immatricolazione SU	20/09/2018
Ateneo Immatricolazione SU	Università Europea di Roma

Altri Dati di Immatricolazione

Tipologia didattica	
Stato occupazionale	
Sede	ROMA

Indietro Conferma 

Legenda
Checklist

15. A conclusione del processo di immatricolazione per visualizzare i pagamenti sarà necessario accedere al MENU→SEGRETERIA→PAGAMENTI

Immatricolazione

In questa pagina sono presentati i dati inseriti durante la procedura di immatricolazione. Se tutti i dati sono corretti, si può procedere alla visualizzazione e stampa del documento di immatricolazione.

Dati Immatricolazione	
Anno Accademico	2023
Facoltà	Dipartimento di Scienze Umane
Tipo di Titolo di Studio	Formazione iniziale insegnanti
Tipo di Corso di Studio	Formazione iniziale insegnanti
Tipo di immatricolazione	Immatricolazione standard
Corso di Studio	Percorsi di formazione iniziale dei docenti ex art. 13 DPCM del 04 agosto 2023 - classe A011
Ordinamento di Corso di Studio	Percorsi di formazione iniziale dei docenti ex art. 13 DPCM del 04 agosto 2023 - classe A011

Dati immatricolazione al Sistema Universitario	
A.A. Immatricolazione SU	2023/2024
Data Immatricolazione SU	20/09/2018
Ateneo Immatricolazione SU	Università Europea di Roma

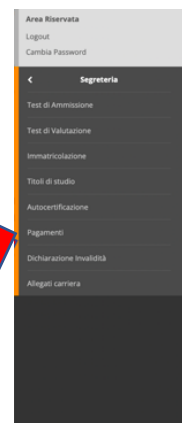
Dati di immatricolazione Ateneo di Provenienza	
Anno Accademico di inizio carriera	2023/2024
Ateneo di inizio carriera	Università Europea di Roma

Allegati matricola

[Procedi con una Nuova Immatricolazione](#)

[Stampa Domanda di Immatricolazione](#)





Cliccare sul numero Fattura in blu e successivamente cliccare su “Stampa MAV”.


[» Tasse](#)

Elenco Tasse

Questa pagina visualizza la lista delle tasse e l'importo relativo.

Addebitati

Cerca 

Fattura	Codice Bollettino	Descrizione	Data Scadenza	Importo	Stato Pagamento	Stampa
182690	000000000000000000182690	Matricola - Formazione iniziale insegnanti - Percorsi di formazione iniziale dei docenti ex art. 13 DPCM del 04 agosto 2023 - classe A011 - Rata: 1 di 3 - Tassa Iscrizione Postlaurea A.A. 2023/2024	11/03/2024	516,00 €	● non pagato	

Modalità di pagamento del MAV

Si ricorda che il MAV può essere pagato:

- Utilizzando un conto corrente on-line; in questo caso si dovrà inserire nell'apposito spazio il “codice identificativo MAV”. Non si inserisce il Codice IBAN;
- presso **qualsiasi banca del territorio nazionale italiano**;

- online tramite **home banking** (in Italia);
- **con carta di credito o PayPal** tramite [Scigno Pago Facile](#) (sia per utenti registrati che non registrati al servizio).

16. Al termine dell'iscrizione riceverete un'email con un link con il quale poter accedere al Form per il completamento dell'iscrizione e l'inserimento delle autocertificazioni necessarie.

Per ogni eventuale chiarimento è possibile contattare lo Staff dei Percorsi di Formazione iniziale dei docenti all'indirizzo e-mail formazionedocenti@unier.it