



Guida per l'iscrizione al Test di ammissione per i Corsi di Laurea Triennale e Magistrale a ciclo unico

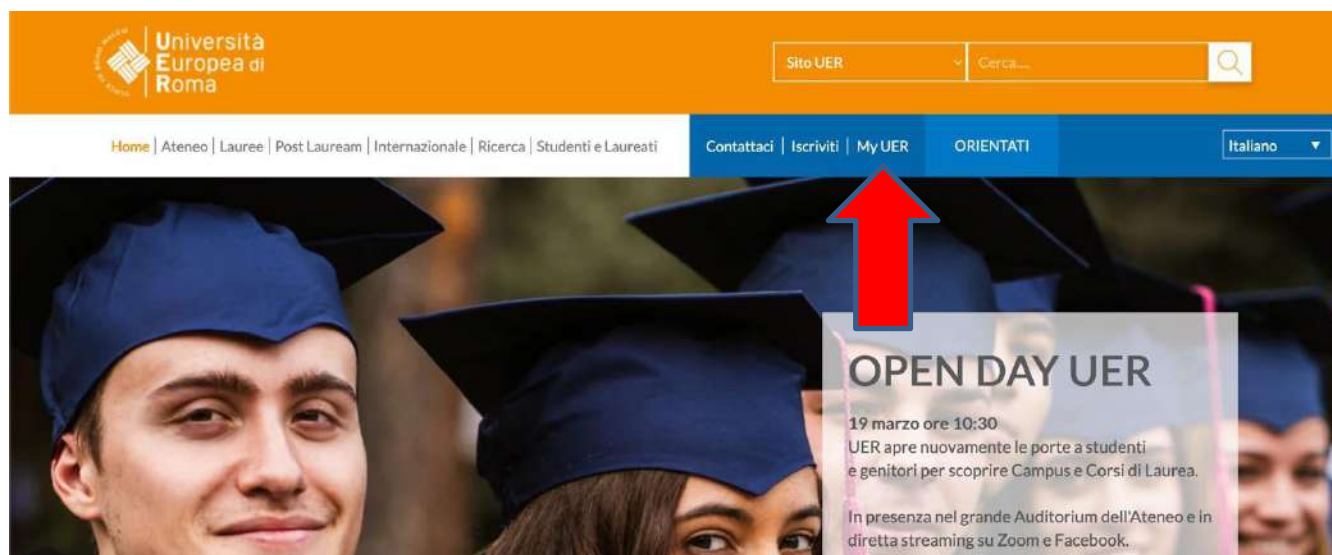
**Economia e Gestione Aziendale L – 18,
Scienze e Tecniche Psicologiche L – 24,
Turismo e Valorizzazione del Territorio L – 15
Giurisprudenza LMG/01**

Note importanti:

- Puoi prenotarti alla prova di ammissione esclusivamente mediante compilazione della domanda di ammissione da ESSE3, **entro e non oltre le ore 11.00 del giorno precedente la data della prova di ammissione**
- **ESSE3** (Student Management System) è il sistema/portale per la gestione degli studenti in uso dalla maggioranza delle università italiane.
- Se hai svolto il **test di orientamento** di Università Europea di Roma sarai esonerato dalla parte di ragionamento logico già approfondita nel test di orientamento UER
- Gli studenti che possiedono una certificazione di **DSA o invalidità devono inviarla entro il giorno precedente la prova di ammissione** all'attenzione della Dott.ssa Sara Pelli: sara.pelli@unier.it. In questo modo otterranno il tempo aggiuntivo del 30% per sostenere la prova.

1. Registrazione al portale ESSE3

Accedi al nostro sito: <https://www.universitaeuropeadiroma.it/>



Clicca in alto a destra su **MY UER** come indicato sulla schermata, per entrare nell'area a te dedicata.

Una volta atterrato sulla pagina che segue clicca su **ESSE3**



Atterrerai sulla seguente pagina, in alto a destra clicca su **MENU** e successivamente scegli **REGISTRAZIONE** dal menu a tendina.



Università Europea di Roma

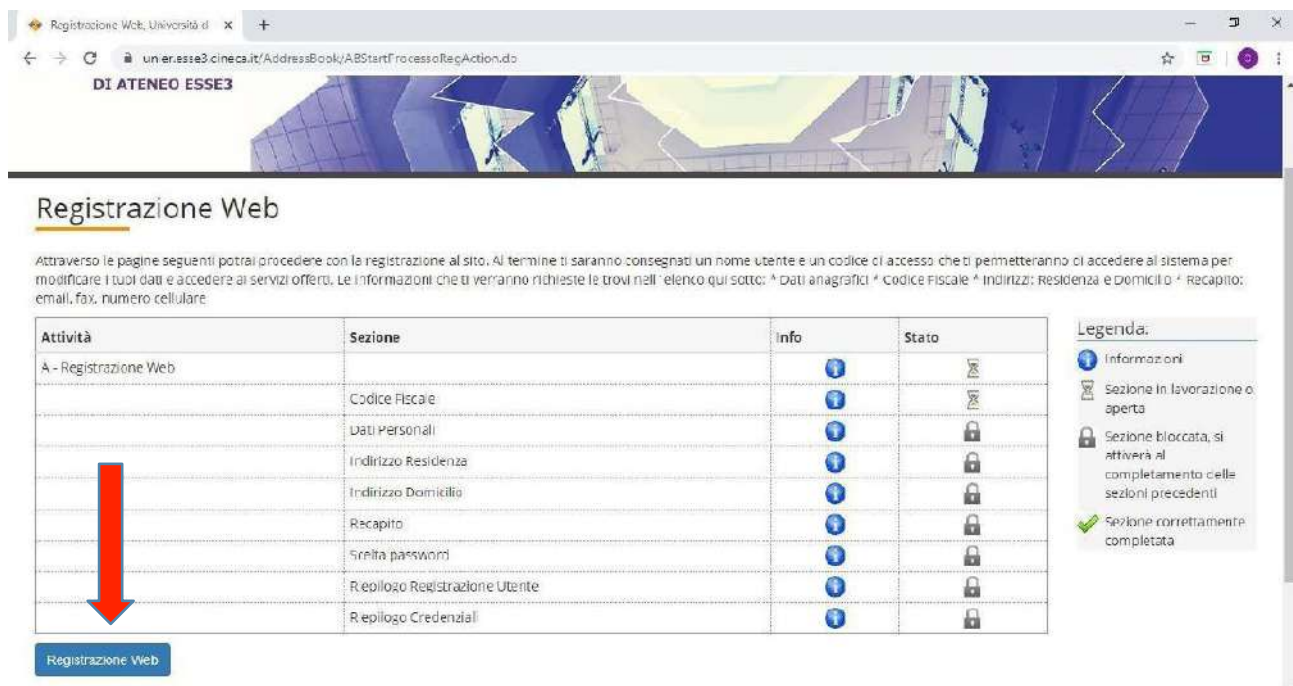
Area Struttura Didattica

Questa pagina è il punto di partenza per navigare le informazioni relative alla didattica dell'Ateneo. E' possibile accedere alle pagine delle singole facoltà ed alle altre informazioni di A

Bacheca Messaggi

Da	Oggetto
Orientamento e Job Placement	Opportunità collaborazione in Looking For Value
SEGRETERIA AMMINISTRATIVA	ELEZIONI C.N.S.U.
Centro Pastorale	UER-ON-SKI: WEEKEND SULLA NEVE
Centro Pastorale	UER-ON-SKI: WEEKEND SULLA NEVE
Orientamento e Job Placement	Opportunità lavorative in Angelini Holding Spa
Orientamento e Job Placement	Opportunità lavorativa FINANCE ACCOUNTING SPECIALIST
Orientamento & Job Placement	Concorso Made in UER - 2022
Orientamento e Job Placement	Peer Tutoring 21/22 - Questionario di valutazione del servizio - Giurisprudenza
Orientamento e Job Placement	Peer Tutoring 21/22 - Questionario di valutazione del servizio - Scienze della formazione primaria
Orientamento e Job Placement	Peer Tutoring 21/22 - Questionario di valutazione del servizio - Turismo

Clicca in basso sul bottone blu **REGISTRAZIONE WEB**



Registrazione Web

Attraverso le pagine seguenti potrai procedere con la registrazione al sito. Al termine ti saranno consegnati un nome utente e un codice di accesso che ti permetteranno di accedere al sistema per modificare i tuoi dati e accedere ai servizi offerti. Le informazioni che ti verranno richieste le trovi nell'elenco qui sotto: * Dati anagrafici * Codice Fiscale * Indirizzi: Residenza e Domicilio * Recapito: email, fax, numero cellulare

Attività	Sezione	Info	Stato
A - Registrazione Web			
	Codice Fiscale		
	Dati Personali		
	Indirizzo Residenza		
	Indirizzo Domicilio		
	Recapito		
	Scegli password		
	Repliego Registrazione Utente		
	Repliego Credenziali		

Legenda:

- Informazioni
- Sezione in lavorazione o aperta
- Sezione bloccata, si attiverà al completamento delle sezioni precedenti
- Sezione correttamente completata

Registrazione Web

Atterrato sulla seguente schermata, inserisci il tuo **CODICE FISCALE** poi clicca **AVANTI**

SISTEMA INFORMATICO
DI ATENE0 ESSE3

Codice Fiscale

Digitare il proprio codice fiscale e cliccare su procedi:

Codice Fiscale

Codice Fiscale

Studente straniero senza Codice Fiscale Italiano Dichiaro di essere uno studente straniero senza Codice Fiscale Italiano

Indietro Avanti

Legenda

Dato obbligatorio

Checklist

Da questo momento seguono alcune schermate da compilare con i tuoi dati personali.

Una volta completate tutte le sezioni clicca su **AVANTI** e visualizzerai una schermata di riepilogo dei dati inseriti.

Controlla che i tuoi dati siano corretti e solo a questo punto clicca in basso su **CONFERMA**

Compare una schermata con scritto **REGISTRAZIONE CONCLUSA**

Clicca sul **tasto blu STAMPA PROMEMORIA** e conserva il foglio stampato con le **tue credenziali NOME UTENTE E PASSWORD** da non dimenticare, in quanto ti serviranno per il prossimo step

Guest

Area Riservata

Registrazione

Login

Password dimenticata

Strutture

Didattica

Registrazione: **Registrazione Conclusa**

Sono state inserite correttamente tutte le informazioni richieste. Per entrare nella nuova Area Personale è necessario eseguire l'operazione di Login. Consigliamo di trascrivere queste informazioni in un foglio di carta e tenerlo a portata di mano.

Connetti a unier.esse3.cineca.it

Il server unier.esse3.cineca.it all'indirizzo ESSE3 richiede un nome utente e una password.

Nome utente:

Password:

Memorizza password

Le chiavi d'accesso sono state inviate via email. Controlla la tua casella di posta elettronica. Se non hai ricevuto l'email, controlla che l'indirizzo email sia inserito correttamente.

Procedi con l'autenticazione

Stampa promemoria

Esci

Legenda

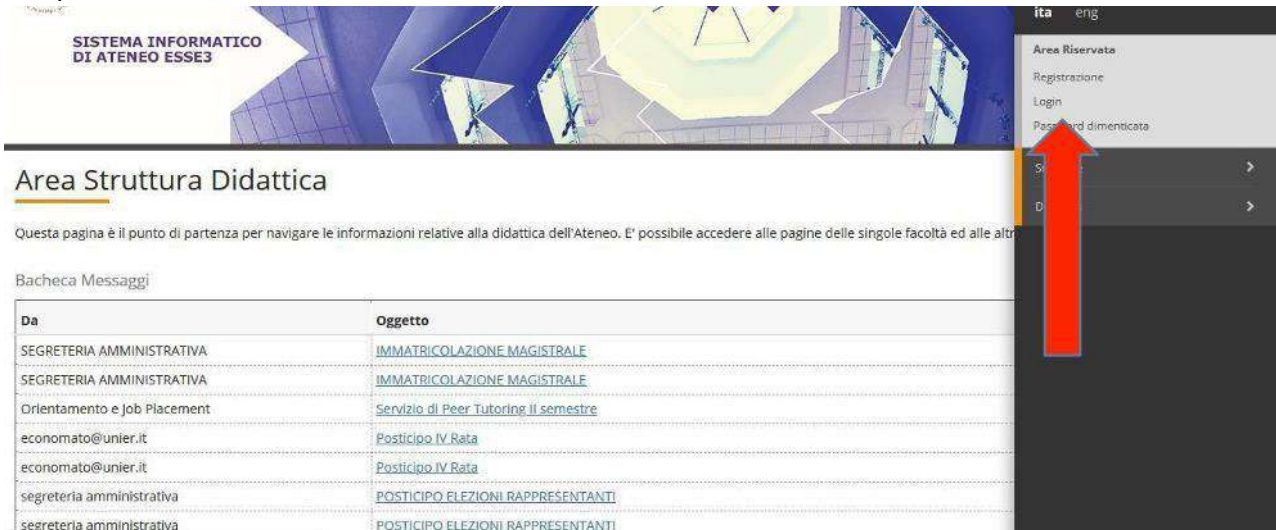
Dato obbligatorio

Check List

Hai **completato** la registrazione alla piattaforma Esse3, puoi procedere alla seconda fase.

2. Prenotazione alla prova di ammissione

Completata la registrazione al sistema Esse3, torna alla **HOME PAGE**, clicca **MENU** in alto a destra e poi **LOGIN**



SISTEMA INFORMATICO DI ATENE0 ESSE3

ita eng

- Area Riservata
- Registrazione
- Login
- Password dimenticata

Area Struttura Didattica

Questa pagina è il punto di partenza per navigare le informazioni relative alla didattica dell'Ateneo. È possibile accedere alle pagine delle singole facoltà ed alle altre

Bacheca Messaggi

Da	Oggetto
SEGRETERIA AMMINISTRATIVA	IMMATRICOLAZIONE MAGISTRALE
SEGRETERIA AMMINISTRATIVA	IMMATRICOLAZIONE MAGISTRALE
Orientamento e Job Placement	Servizio di Peer Tutoring II semestre
economato@unier.it	Posticipo IV Rata
economato@unier.it	Posticipo IV Rata
segreteria amministrativa	POSTICIPO ELEZIONI RAPPRESENTANTI
segreteria amministrativa	POSTICIPO ELEZIONI RAPPRESENTANTI

Inserisci **nome utente** (che è composto da iniziale del tuo nome punto cognome es. *m.rossi*) e **password** ottenute nel passaggio precedente 'fase registrazione'.



SISTEMA INFORMATICO DI ATENE0 ESSE3

Area Riservata

- Registrazione
- Login
- Password dimenticata

Area Struttura Didattica

Questa pagina è il punto di partenza per navigare le informazioni relative alla didattica dell'Ateneo. È possibile accedere alle pagine delle singole facoltà ed alle altre

Bacheca Messaggi

Da	Oggetto
SEGRETERIA AMMINISTRATIVA	IMMATRICOLAZIONE MAGISTRALE
SEGRETERIA AMMINISTRATIVA	IMMATRICOLAZIONE MAGISTRALE
Orientamento e Job Placement	Servizio di Peer Tutoring II semestre
economato@unier.it	Posticipo IV Rata
economato@unier.it	Posticipo IV Rata
segreteria amministrativa	POSTICIPO ELEZIONI RAPPRESENTANTI
segreteria amministrativa	POSTICIPO ELEZIONI RAPPRESENTANTI

Autenticazione richiesta - Mozilla Firefox

https://unier.esse3.cineca.it richiede un nome utente e una password. Il sito riporta: 'ESSE3'

Nome utente:

Password:

OK Annulla

A questo punto il sistema in automatico ti chiederà di generare una **NUOVA PASSWORD**

(N.B: memorizza la PASSWORD, ti servirà per gli accessi futuri quindi non dimenticarla mai!)

The screenshot shows the 'Cambio Password' (Change Password) page. At the top left, it says 'SISTEMA INFORMATICO DI ATENEO ESSE3'. Below that, there's a breadcrumb 'Cambio Password' and the title 'Modifica della Password per MARIO ROSSI'. A red box highlights the name 'MARIO ROSSI'. Below the title, there's a note: 'In questa sezione è possibile modificare la Password di accesso al sistema per l'area riservata.' The main heading is 'Procedura di cambio password'. Below it, there's a paragraph: 'Inserisca una nuova password. Tale password non può essere uguale a quella che Lei ha appena utilizzato per accedere al sistema. Le ricordiamo inoltre che la password deve soddisfare i seguenti requisiti:'. A red arrow points to the requirements: 'Deve essere costituita almeno da 8 caratteri' and 'Deve essere costituita al massimo da 20 caratteri'. Below the requirements are three input fields: 'Vecchia Password*', 'Nuova Password*', and 'Conferma Nuova Password*'. At the bottom left, there are two buttons: 'Invia i Dati' and 'Annulla'.

Benvenuto nella tua **AREA PERSONALE**

Clicca nuovamente **MENU** in alto a destra, poi **SEGRETERIA** ed in ultimo **TEST DI AMMISSIONE**

The screenshot shows the 'Area Utenti Registrati - Benvenuto MARIO ROSSI' page. At the top left, it says 'SISTEMA INFORMATICO DI ATENEO ESSE3'. Below that, there's a breadcrumb 'Area Utenti Registrati - Benvenuto MARIO ROSSI' and the title 'Area Utenti Registrati - Benvenuto MARIO ROSSI'. A red box highlights the name 'MARIO ROSSI'. Below the title, there's a note: 'Benvenuto nell'area registrato.' Below the note, there's a 'Home' button. At the bottom left, there's a link 'Informative utilizzo cookie | © CINECA'. On the right side, there's a sidebar menu. The menu is titled 'MARIO ROSSI' and has a 'Segreteria' section. The 'Segreteria' section has a left arrow and the following items: 'Area Riservata', 'Logout', 'Cambia Password', 'Test di Ammissione', 'Test di Valutazione', 'Immatricolazione', 'Pagamenti', and 'Dichiarazione Invaldità'. A red arrow points from the 'TEST DI AMMISSIONE' item in the sidebar menu to the main content area.

Quando visualizzi la pagina **ISCRIZIONE CONCORSI** clicca in basso **tasto blu ISCRIZIONE CONCORSI**

Attività	Sezione	Info	Stato
A - Scelta del concorso			
	Scelta tipologia titolo		
	Scelta tipologia corso		
	Scelta corso di studio		
	Selezione concorso		
	Inserimento Codice Autorizzazione		
B - Inserimento Foto	Conferma		
	Conferma esplicita		
	Conferma		

Legenda:

- Informazioni
- Sezione in lavorazione o aperta
- Sezione bloccata, si attiverà al completamento delle sezioni precedenti
- Sezione correttamente completata

Home

Informative utilizzo cookie | © CNITCA

Compare una nuova pagina **SCELTA TIPOLOGIA TITOLO**.

Clicca su **LAUREA DI PRIMO LIVELLO** per i Corsi di Laurea Triennale in Economia – Psicologia e Turismo e Territorio, oppure su **LAUREA MAGISTRALE** per il Corso di Laurea a ciclo unico in Giurisprudenza. Poi **AVANTI**

SCELTA TIPOLOGIA TITOLO

Selezionare la tipologia di titolo al quale si intende accedere.

Scelta tipologia titolo

Post Riforma*

Specializzazione di attività di sostegno

Laurea di Primo Livello

Laurea Magistrale

Indietro **Avanti**

Legenda

- Dato obbligatorio**
- Checklist

Alla nuova pagina **SCelta TIPOLOGIA CORSO**, seleziona **CORSO DI LAUREA** poi **AVANTI**

SISTEMA INFORMATICO
DI ATENE0 ESSE3

1 2 3 4 ... >>

Scelta tipologia corso

Selezionare la tipologia di corso al quale si intende accedere.

Scelta tipologia corso

Post Riforma* Corso di laurea

Indietro **Avanti**

Legenda
* Dato obbligatorio
Checklist



A questo punto scegli il **CORSO DI STUDIO** di tuo interesse e di nuovo **AVANTI**

SISTEMA INFORMATICO
DI ATENE0 ESSE3

<< ... 1 2 3 4 5 ... >>

Corso di studio

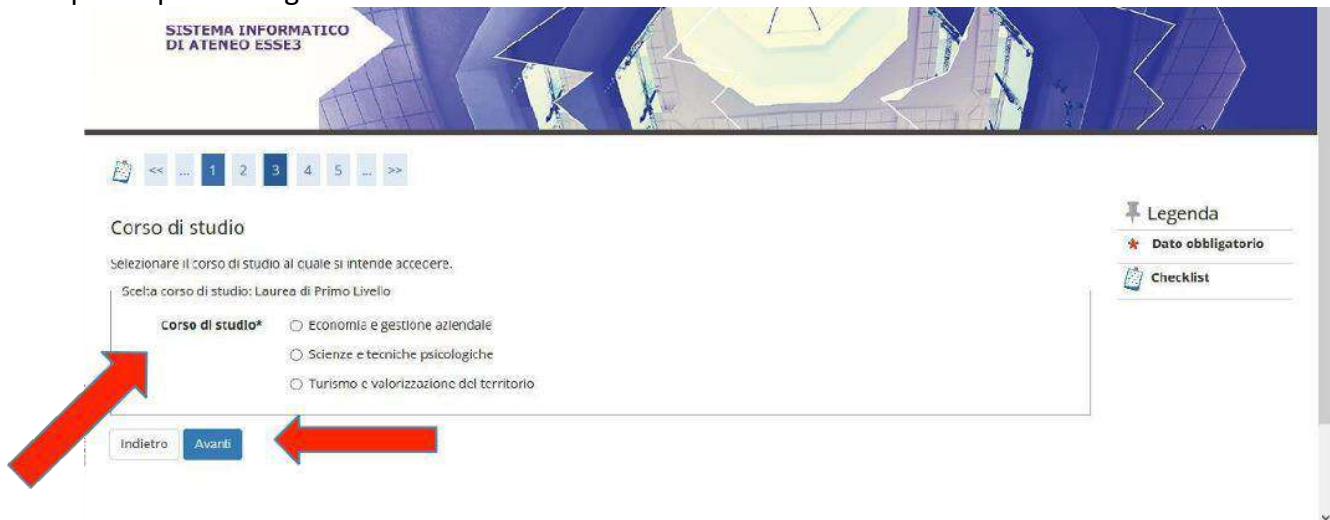
Selezionare il corso di studio al quale si intende accedere.

Scelta corso di studio: Laurea di Primo Livello

corso di studio* Economia e gestione aziendale
 Scienze e tecniche psicologiche
 Turismo e valorizzazione del territorio

Indietro **Avanti**

Legenda
* Dato obbligatorio
Checklist



In base alla scelta effettuata (es. Psicologia) si aprirà la seguente schermata.

Seleziona il **CONCORSO INDICATO** e poi **AVANTI**



SISTEMA INFORMATICO
DI ATENEO ESSE3

<< ... 2 3 4 5 6 ... >>

Lista concorsi

Selezionare il concorso al quale si intende iscriversi.

Scelta del concorso

Concorso* Scienze e Tecniche Psicologiche dal 01/02/2020 al 31/12/2020 23:59

Dettaglio

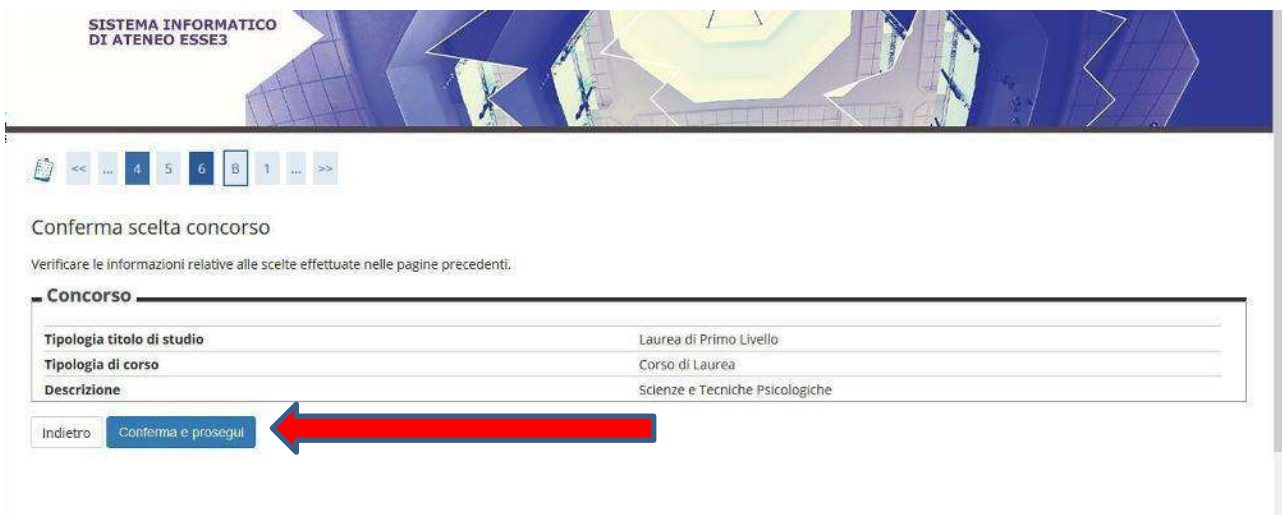
[P102 - Scienze e tecniche psicologiche](#)

Indietro Avanti

Legenda

- ★ Dato obbligatorio
- Checklist

Appare a questo punto la schermata di riepilogo, clicca il **tasto blu CONFERMA E PROSEGUI**



SISTEMA INFORMATICO
DI ATENEO ESSE3

<< ... 4 5 6 8 1 ... >>

Conferma scelta concorso

Verificare le informazioni relative alle scelte effettuate nelle pagine precedenti.

Concorso

Tipologia titolo di studio	Laurea di Primo Livello
Tipologia di corso	Corso di Laurea
Descrizione	Scienze e Tecniche Psicologiche

Indietro Conferma e prosegui

Nella successiva schermata ti viene chiesto di inserire una tua foto (passaggio non obbligatorio) e puoi procedere **DIRETTAMENTE** cliccando **CONFERMA**

SISTEMA INFORMATICO DI ATENEIO ESSE3

Registrazione: Foto personale

Selezionare la foto da caricare e premere il pulsante "Upload Foto".

Anteprima Foto

Sfoglia... Nessun file selezionato

Nota: le dimensioni della foto devono essere 35x40mm (Max 5 MByte)

Upload Foto

L'anteprima dell'immagine non è supportata su IE di versioni inferiori alla 10.
NOTA: per caricare l'immagine cliccare sul pulsante "Upload Foto"

Indietro Conferma

Legenda

- Dato obbligatorio
- Checklist

La schermata successiva è dedicata agli AUSILI DI INVALIDITA'. Clicca sull'opzione di tuo interesse e poi **AVANTI**

SISTEMA INFORMATICO DI ATENEIO ESSE3

Scelta categoria amministrativa ed ausili di invalidità

Scegliere la propria categoria amministrativa, valida per lo svolgimento del concorso di ammissione al quale ci si sta iscrivendo, ed eventualmente richiedere ausilio per invalidità.

Ausilio allo svolgimento delle prove

Richiedo l'ausilio per lo svolgimento della prova (L. 104/92 e succ. modifiche)

Sì No

Prove previste

Descrizione	Tipo	Data	Ora	Sede
Test Preliminare				Università Europea di Roma

Indietro Avanti

Legenda

- Dato obbligatorio
- Checklist

Segue una schermata di riepilogo. Clicca su **CONFERMA E PROSEGUI**

Conferma iscrizione concorso

Verificare le informazioni relative alle scelte effettuate nelle pagine precedenti.

Concorso

Tipologia titolo di studio	Laurea di Primo Livello
Tipologia di corso	Corso di Laurea
Descrizione	Scienze e Tecniche Psicologiche

Valido per

Dettaglio	P102 - Scienze e tecniche psicologiche
-----------	--

Categoria amministrativa ed ausili di invalidità

Richiesta ausilio handicap	No
----------------------------	----

[Indietro](#) [Conferma e prosegui](#)

Inserisci ora il tuo **TITOLO DI STUDIO**. Clicca su **INSERISCI**

Dettaglio titoli richiesti

Per proseguire è necessario dichiarare i titoli di studio. Per primi vengono mostrati i titoli di studio obbligatori, mentre le varie opzioni mostrano titoli che sono alternativi fra loro. Nelle pagine seguenti verranno chiesti i dati relativi ai titoli di studio conseguiti negli anni precedenti.

Titoli di Studio Alternativi

⚠ Per proseguire è necessario completare l'inserimento di tutti i titoli di studio di almeno un blocco opzionale. Le varie opzioni mostrano titoli che sono alternativi fra loro:

Opzione 1:

Stato blocco	Titolo	Note	Stato Titolo	Azioni
<input checked="" type="checkbox"/>	Titolo di Scuola Superiore		<input type="checkbox"/>	Inserisci

Opzione 2:

Stato blocco	Titolo	Note	Stato Titolo	Azioni
<input checked="" type="checkbox"/>	Titolo straniero		<input type="checkbox"/>	Inserisci

[Indietro](#) [Procedi](#)

Legenda

- Checklist
- Completato
- Non Completato
- Titolo dichiarato
- Titolo obbligatorio
- Titolo non obbligatorio
- Modifica titolo
- Visualizza dettaglio titolo
- Cancello titolo

Continua la compilazione fino a raggiungere il punto in cui **IL TITOLO DI STUDIO INSERITO È CORRETTO (FLAG VERDE)**

Ora puoi **PROCEDERE** al passaggio successivo

Dettagli titoli richiesti

Per proseguire è necessario dichiarare i titoli di studio. Per primi vengono mostrati i titoli di studio obbligatori, mentre le varie opzioni mostrano titoli che sono alternativi fra loro. Nelle pagine seguenti verranno chiesti i dati relativi ai titoli di studio conseguiti negli anni precedenti.

Titoli di Studio Alternativi

⚠ Per proseguire è necessario completare l'inserimento di tutti i titoli di studio di almeno un blocco opzionale. Le varie opzioni mostrano titoli che sono alternativi fra loro:

Opzione 1:

Stato blocco	Titolo	Note	Stato Titolo	Azioni
✔	Titolo di Scuola Superiore		✔	

Opzione 2:

Stato blocco	Titolo	Note	Stato Titolo	Azioni
	Titolo straniero		❌	Inserisci

Indietro Procedi

Legenda

- Checklist
- Completato
- Non Completato
- Titolo dichiarato
- Titolo obbligatorio
- Titolo non obbligatorio
- Modifica titolo
- Visualizza dettaglio titolo
- cancello titolo

Nella schermata che segue devi **SELEZIONARE COMBINAZIONE TITOLI** e poi **PROCEDI**

SISTEMA INFORMATICO DI ATENE0 ESSE3

Questa pagina visualizza il riepilogo delle combinazioni e dei titoli di accesso ambigui.

Titoli di studio validi all'accesso da selezionare

Selezione	Combinazione titoli	Dettagli Titolo	Stato	Titolo	Azioni
<input checked="" type="radio"/>	Combinazione Titolo di Scuola Superiore	Titolo di Scuola Superiore	✔	Titolo di Scuola Superiore • Anno Conseguimento: 2008 • Dettaglio: Maturità scientifica	

Indietro Procedi

Legenda

- Modifica titolo
- Visualizza dettaglio titolo
- Cancella titolo

SISTEMA INFORMATICO DI ATENESESE3

Conferma scelta concorso

Verificare le informazioni relative alle scelte effettuate nelle pagine precedenti.

Concorso

Tipologia titolo di studio	Laurea di Primo Livello
Descrizione	Scienze e Tecniche Psicologiche

Valido per

Dettaglio	P102 - Scienze e tecniche psicologiche
-----------	--

Categoria amministrativa ed ausili di invalidità

Richiesta ausilio handicap	NO
----------------------------	----

Indietro [Completa ammissione al concorso](#)

Nella prossima schermata di RIEPILOGO clicca sul **tasto blu COMPLETA AMMISSIONE ALCONCORSO**

A questo punto visualizzi la schermata di **RIEPILOGO CONCLUSIVA**.

In fondo alla pagina clicca il **TASTO BLU STAMPA DOMANDA DI AMMISSIONE**

Riepilogo iscrizione concorso

Il processo di iscrizione al concorso è stato completato con successo.

Concorso di ammissione

Descrizione	Scienze e Tecniche Psicologiche
Anno	2020/2021
Prematricola	27

Categoria amministrativa ed ausili di invalidità

Richiesta ausilio svolgimento prove	No
-------------------------------------	----

Valido per

Dettaglio	Scad. ammissione	Scad. preimmatricolazione
P102 - Scienze e tecniche psicologiche		

Prove

Descrizione	Tipologia	Data	Ora	Sede	Materie	Stato	Voto/Giudizio
Test Preliminare				Università Europea di Roma		-	-

Prove

Descrizione	Tipologia	Data	Ora	Sede	Materie	Stato	Voto/Giudizio
Test Preliminare				Università Europea di Roma		-	-

Titoli di valutazione

Non è stato inserito alcun documento e/o titolo di valutazione.

[Home cor corsi](#) [Stampa domanda di ammissione](#)

Hai **concluso** il processo e generato la **DOMANDA DI AMMISSIONE** (puoi vedere un esempio a seguire) che **NON** è necessario ne stampare ne consegnare o inviare all'ufficio ammissioni.

DOMANDA/RICEVUTA DI PARTECIPAZIONE
ALLA PROVA DI AMMISSIONE

Al Magnifico Rettore
della Università Europea di
Roma
Via degli Aldobrandeschi, 190 -
ROMA

La sottoscritta, preso atto di quanto previsto dal bando di ammissione, chiede di partecipare alla prova di ammissione del seguente corso di studio, ai fini della eventuale immatricolazione:

Corso di Laurea -P102 - Scienze e tecniche psicologiche

La sottoscritta, a tal fine dichiara quanto segue:

Questo documento dovrà essere consegnato alla Commissione Giudicatrice il giorno della prova, che avrà luogo il 18/04/2020 alle ore 10:30 presso:

Università Europea di Roma

Alla stessa Commissione dovrà essere esibito un documento di identità valido.

La sottoscritta dichiara di aver ricevuto informazioni in materia di protezione dei dati personali in base al Dlgs. n. 196/2003.

Numero, data e ora di presentazione della domanda: 27 - 31/03/2020 h.18:40.

Firma della studentessa

ATTENZIONE! Controllare con cura i dati anagrafici ed il voto di maturità sopra riportati.
In caso di dati errati è necessario rivolgersi all'Ufficio Immatricolazioni per effettuare la correzione. Si ricorda che eventuali dichiarazioni difformi dalla situazione reale comportano l'esclusione dalla graduatoria (vedere il bando).

